

# LEVANTAMENTO DE ESTOQUES PRIVADOS



## Arroz

Volume 9, 2019

Data de Referência: 28/02/2019  
Relatório Final

**Presidente da República**

Jair Messias Bolsonaro

**Ministro da Agricultura, Pecuária e Abastecimento**

Tereza Cristina Corrêa da Costa Dias

**Diretor-Presidente da Companhia Nacional de Abastecimento**

Newton Araújo Silva Júnior

**Diretor-Executivo de Gestão de Pessoas**

Claudio Rangel Pinheiro

**Diretor-Executivo de Operações e Abastecimento**

Bruno Scalon Cordeiro

**Diretor-Executivo Administrativo, Financeiro e de Fiscalização**

José Ferreira da Costa Neto

**Diretora-Executiva de Política Agrícola e Informações**

Guilherme Soria Bastos Filho

**Superintendente de Informações do Agronegócio**

Cleverton Tiago Carneiro de Santana

**Gerente de Informações Técnicas**

Edna Matsunaga de Menezes

# LEVANTAMENTO DE ESTOQUES PRIVADOS



## Arroz

Volume 9, 2019

ISSN: 2446-7766

Lev. est. priv. Arroz, Brasília, v.9, p. 1-15, 2019

Data de Referência: 28/02/2019

Relatório Final

**Copyright © 2019 – Companhia Nacional de Abastecimento – Conab**  
**Qualquer parte desta publicação pode ser reproduzida, desde que citada a fonte.**  
**Depósito legal junto à Biblioteca Josué de Castro**  
**Disponível em: <<http://www.conab.gov.br>>**  
**Publicação Anual**  
**ISSN: 2446-7766**  
**Distribuição gratuita**

**Responsáveis Técnicos:** Thiago Alexandre Ribeiro Lima, João Marcelo Brito Alves de Faria

**Colaboradores:**

Superintendência de Gestão da Oferta – Sugof: Sérgio Roberto Gomes dos Santos Junior

Superintendências Regionais:

Rio Grande do Sul: Alexandre Rocha Pinto, Marcio Renan Weber Schorr, Matheus Carneiro de Souza, Jose Pedro Marocco Milanez e Iure Rabassa Martins.

Santa Catarina: Maria De Lourdes Nienkoetter, Sílvio César Custódio e Carlos Alberto Silveira Mello.

Mato Grosso: Marly Aparecida Cruz da Silva, Benancil Martins de Franca Filho, Gabriel Pedrozo Heise, Ismael Cavalcante Maciel Junior, Raul Pio de Azevedo e Rogerio de Souza Silva.

**Editoração:** Superintendência de Marketing e Comunicação - Sumac / Gerência de Eventos e Promoção Institucional - Gepin

**Diagramação:** Luiza Aires

**Foto de capa:** pixabay.com (imagem em domínio público)

**Normalização:** Thelma Das Graças Fernandes Sousa CRB-1/1843, Narda Paula Mendes – CRB-1/562

Catálogo na publicação: Equipe da Biblioteca Josué de Castro

633.18(05)

C743l

Companhia Nacional de Abastecimento.

Levantamento de estoques privados de arroz / Companhia Nacional de Abastecimento – v. 1  
(2008-). - Brasília : Conab, 2008-

Anual

Disponível também em: [www.conab.gov.br](http://www.conab.gov.br)

ISSN: 2446-7766

1. Arroz. 2. Estoque. I. Título.

**Distribuição:**

**Companhia Nacional de Abastecimento**

**Gerência de Informações Técnicas – Geint/Suinf**

**SGAS Quadra 901 Bloco A Lote 69. Ed. Conab – 70390-010 – Brasília – DF**

**(61)3312-2205**

**[www.conab.gov.br](http://www.conab.gov.br) / [estoque-privado@conab.gov.br](mailto:estoque-privado@conab.gov.br)**

# SUMÁRIO

---

1. Introdução .....	6
2. Características básicas da pesquisa .....	7
3. Metodologia .....	8
4. Realização da pesquisa.....	9
5. Estoques apurados .....	9
6. Distribuição dos estoques.....	10
6.1 Mato Grosso .....	10
6.2 Rio Grande do Sul .....	10
6.2 Santa Catarina.....	10
7. Demonstrativo dos estoques apurados nos últimos levantamentos .....	11
8. Informações adicionais .....	12
8.1 Segmento e atividade.....	12
8.2 Estoque público.....	13
8.3 Produção.....	13
8.4 Exportação e importação .....	14
8.5 Oferta e demanda .....	15

## 1. INTRODUÇÃO

---

A Companhia Nacional de Abastecimento (Conab) realizou, no período de fevereiro a abril de 2019, o levantamento dos estoques privados de arroz em casca e de arroz beneficiado, com o objetivo de quantificar o volume do produto de propriedade da iniciativa privada e conhecer o estoque de passagem em 29/02/2019, data que finaliza o ano agrícola 2017/2018.

O levantamento efetuado tem por alicerce as leis que dispõem sobre a política agrícola (Lei nº 8.171, de 17.01.1991, Art. 3º, Art. 30, inc. VI), sobre o sistema de armazenagem dos produtos agropecuários (Lei nº 9.973, de 29.05.2000, Art. 10, inc. I e II, Art. 11 e Art.13) e de seu Decreto Regulamentador (Decreto nº 3.855, de 03.07.2001, Art. 9º, inc. I e II). Estes versam, entre outros fundamentos e alçadas institucionais, sobre a competência do Ministério da Agricultura, Pecuária e Abastecimento (Mapa) – e por delegação a Conab – em manter um sistema de informação agrícola para a divulgação de informações sobre o volume dos estoques privados, discriminados por produto, tipo e localização, e sobre a obrigatoriedade do depositário em prestar informações sobre estoques próprios e de terceiros mantidos sob sua guarda.

O objetivo do trabalho, em contribuição com o planejamento governamental, é consolidar informações a respeito dos estoques de arroz no país, possibilitando o conhecimento do balanço de oferta e demanda e dando subsídios à elaboração de políticas agrícolas e de abastecimento.

Para a realização do presente levantamento, foram selecionados estabelecimentos (unidades armazenadoras e indústrias de beneficiamento) localizados nas regiões produtoras de arroz, dos estados do Rio Grande do Sul e de Santa Catarina, maiores produtores brasileiros do produto, e no Mato Grosso, 4º produtor nacional.

Visando facilitar e agilizar o processo de captação das informações dos armazenadores, a Conab disponibilizou o Sistema de Pesquisa de Estoques Privados (Sipesp), o qual possibilitou a alimentação on-line das informações dos volumes existentes e o acesso aos dados cadastrais das unidades armazenadoras/depósitos e do histórico informado em levantamentos anteriores.

A Conab agradece a todos que participaram da pesquisa e também àqueles que direta ou indiretamente contribuíram para a sua realização, com destaque ao trabalho de sensibilização realizado pelas entidades representativas desses estados a seus afiliados.

Ressalta-se a importância dessa participação de todos os armazenadores na pesquisa dos estoques privados, para que esta reflita a situação real dos estoques brasileiros. Adicionalmente, incentivamos armazenadores ao cadastramento, ou recadastramento (atualização cadastral), de suas unidades armazenadoras e/ou de seus depósitos junto à Conab, com vistas a obter maior número de informações e maior abrangência e acurácia possível em pesquisas futuras.

## 2. CARACTERÍSTICAS BÁSICAS DA PESQUISA

---

### OBJETIVO

Coletar informações sobre volume, tipo, distribuição espacial e por segmento de armazenadores do arroz em casca, beneficiado e o equivalente em casca e características das unidades armazenadoras onde é feita a conservação do produto, com a finalidade de conhecer o estoque final da safra 2017/2018.

### ABRANGÊNCIA

Estados do Mato Grosso, Rio Grande do Sul e Santa Catarina, que concentram 83% da produção nacional de arroz.

### PERIODICIDADE

Anual, tendo como data de referência o último dia de fevereiro do ano da pesquisa, para levantar informações do quantitativo sob a guarda da iniciativa privada e compor os estoques de passagem, sendo essa a data do estoque final utilizada no quadro de suprimento do arroz. A data de referência marca o final da safra anterior, quando se inicia a nova safra.

### CONFIDENCIALIDADE

Todas as informações individuais fornecidas são sigilosas, de modo a preservar os interesses comerciais dos informantes, não sendo publicadas nem fornecidas a terceiros, ficando restritas ao uso da Conab, que só poderá divulgar informações de forma agregada, *sujeitando-se os responsáveis pelo manuseio dessas informações às penalidades previstas em lei* (Dec. Nº 3.855 de 03/07/2001).

### FISCALIZAÇÃO

Seguindo a legislação vigente as informações prestadas são objeto de vistoria *in-loco*. As visitas poderão ser realizadas pela Superintendência de Fiscalização de Estoques – Sufis conforme metodologia utilizada pela área de fiscalização.

### 3. METODOLOGIA

---

#### **PESQUISA**

O processo inicia-se com a seleção de estabelecimentos que participarão da pesquisa e constantes do Sistema de Cadastro Nacional de Unidades Armazenadoras (Sicarm), bem como a atualização de unidades depositárias de arroz (chamadas de depósitos) registradas no Sipesp. Os armazéns que possuem correio eletrônico cadastrado recebem comunicação da Conab com a senha de acesso ao sistema e os demais recebem o questionário (boletins) por via postal. O retorno dos questionários contendo as informações pode ocorrer por meio da devolução do formulário preenchido e acondicionado em envelope pré-endereçado, sem ônus para os informantes, pelo Correio e/ou por via eletrônica. Após o preenchimento on-line ou o recebimento das respostas, realiza-se a análise preliminar, digitação, processamento dos dados recebidos, validação e geração dos relatórios finais.

#### **ESTABELECEMENTOS PESQUISADOS**

Todos os prestadores de serviços de armazenagem que se dedicam à guarda exclusiva ou predominante do arroz, integrantes do Sicarm da Conab, indústrias e comércio (exceto supermercados), armazéns indicados pelas entidades representativas do setor e depósitos de arroz identificados. A unidade armazenadora registrada no Sicarm é identificada pelo Código do Armazém (CDA); armazéns não registrados e depósitos não possuem esta identificação. Um agente armazenador pode possuir um complexo contendo diversas unidades e a cada uma delas é gerado um boletim de pesquisa. Um armazenador poderá ter diversos armazéns.

#### **VALIDAÇÃO DAS INFORMAÇÕES**

Consiste da comparação da informação recebida com a capacidade estática da unidade armazenadora, verificação da consistência do dado, análise de compatibilidade do histórico de estoques informados, e a checagem, por telefone, para a confirmação de informação duvidosa com o informante. As informações também são verificadas quanto à duplicidade de contagem, ou seja, quando um proprietário informa estoque depositado em armazém de terceiro já contabilizado, descartando-se o respectivo quantitativo. Também há checagem quanto à inclusão indevida de estoque público no total informado e exclusão de estoques da nova safra. A verificação da consistência do dado é feita em contato direto com o informante, quando necessário.

#### **VISTORIA DOS ESTOQUES**

Como parte do processo de verificação das informações, são selecionados armazéns nas principais regiões produtoras dos três estados e os técnicos da Conab fazem a conferência do estoque declarado, por meio da contagem física ou pelos registros existentes, e também são complementadas informações obtidas pelo responsável pela unidade.

#### **CONVERSÃO DO ARROZ BENEFICIADO**

O levantamento contempla informações do produto em casca e beneficiado. Para a conversão do produto beneficiado em arroz em casca (equivalência em casca), é considerada a perda no processo industrial de 32%. Assim, cada tonelada de arroz beneficiado corresponde a 1,47 toneladas de arroz em casca.

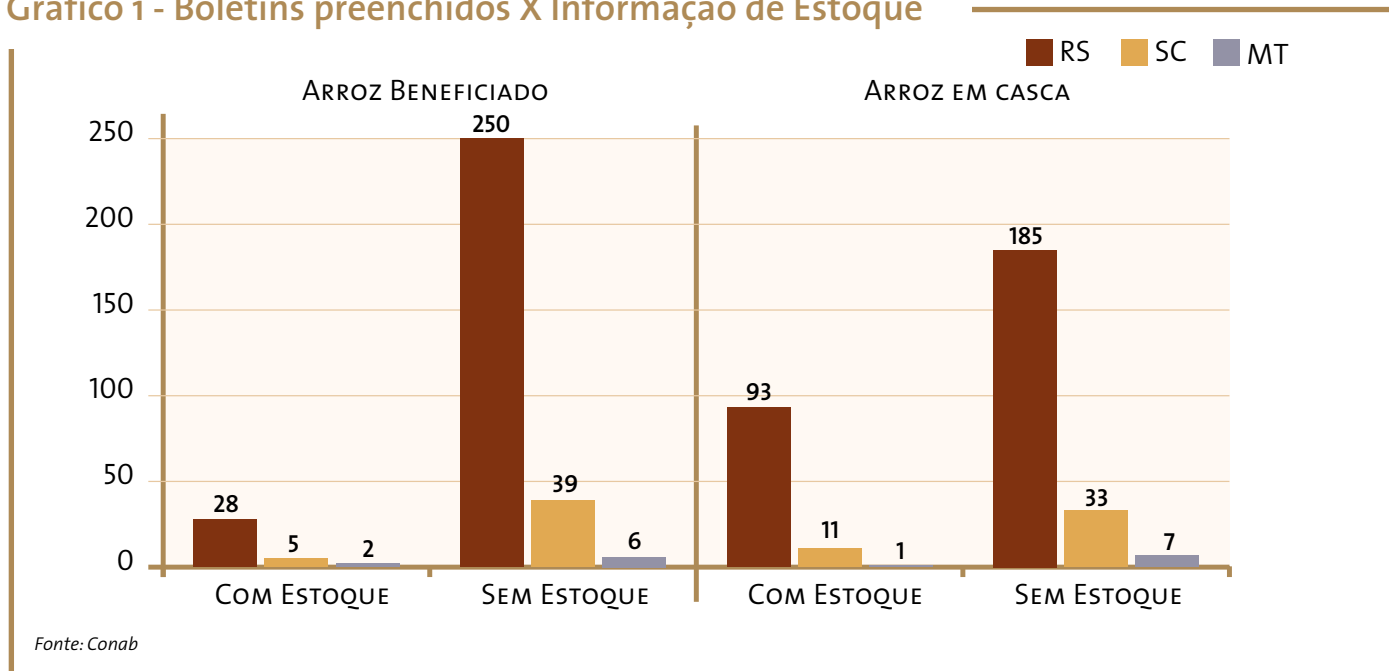


## 4. REALIZAÇÃO DA PESQUISA

No levantamento de 2019, a Conab encaminhou inicialmente as senhas para acesso ao Sipesp aos armazenadores que já possuíam e-mail cadastrado no sistema da Conab, viabilizando o preenchimento on-line dos boletins da pesquisa. Aos demais, foram enviadas correspondências para preenchimento dos formulários impressos. No total, foram disponibilizados boletins para 901 armazenadores dos estados do MT, RS e SC, maiores produtores orizícolas e responsáveis por cerca de 83% da produção nacional.

Os índices de respostas representaram 36% em SC, 24% no RS e 22% no MT do total de boletins emitidos e, entre estes, 28 boletins informaram os estoques existentes de arroz beneficiado e 93 de arroz em casca, como se verifica no gráfico 1.

Gráfico 1 - Boletins preenchidos X Informação de Estoque



## 5. ESTOQUES APURADOS

O volume total declarado foi de **646,84 mil toneladas de arroz (total base casca)**, valor este 6,15% inferior ao informado em 2018 (689,25 mil toneladas). Do total informado, 578,04 mil toneladas são correspondentes ao arroz em casca e 46,80 mil toneladas são de arroz beneficiado, com equivalente em casca de 68,80 mil toneladas.

A posição do estoque governamental total na data de referência, ou seja 28/2/2019, correspondia a 31,61 mil toneladas, o que representa 4,89% do quantitativo da iniciativa privada apurado neste levantamento de estoques privados nos estados do MT, RS e SC.

## 6. DISTRIBUIÇÃO DOS ESTOQUES

Os resultados obtidos com a pesquisa encontram-se registrados na Tabela 1 que se segue.

Tabela 1 – Demonstrativo dos estoques privados por UF

UF	Estoques privados em 28/2/2019			
	Arroz (toneladas)			
	Beneficiado (1)	Equival. Casca (Arroz benef x 1,47) (2)	Arroz em casca (3)	Total base casca (2+3)
Mato Grosso	1.036	1.523	13.572	15.095
Rio Grande do Sul	41.989	61.724	464.541	526.265
Santa Catarina	3.774	5.548	99.931	105.480
<b>TOTAL</b>	<b>46.800</b>	<b>68.796</b>	<b>578.044</b>	<b>646.840</b>

Fonte: Conab

### 6.1 MATO GROSSO

O estoque apurado foi de 15,10 mil toneladas em base casca do produto – 13,58 mil toneladas de arroz em casca mais 1,04 mil toneladas de arroz beneficiado (equivalentes a 1,52 mil toneladas em casca).

### 6.2 RIO GRANDE DO SUL

Para o estado do Rio Grande do Sul, houve a emissão de 1.118 boletins para 623 armazenadores, sendo que 93 boletins indicaram estoques positivos de arroz em casca e 28 boletins com arroz beneficiado. Apurou-se, como se observa pelo Quadro 1, o total de 526,27 mil toneladas em base casca do produto – 464,54 mil toneladas de arroz em casca mais 41,99 mil toneladas de arroz beneficiado (equivalentes a 61,73 mil toneladas em casca), representando 81% do estoque total levantado.

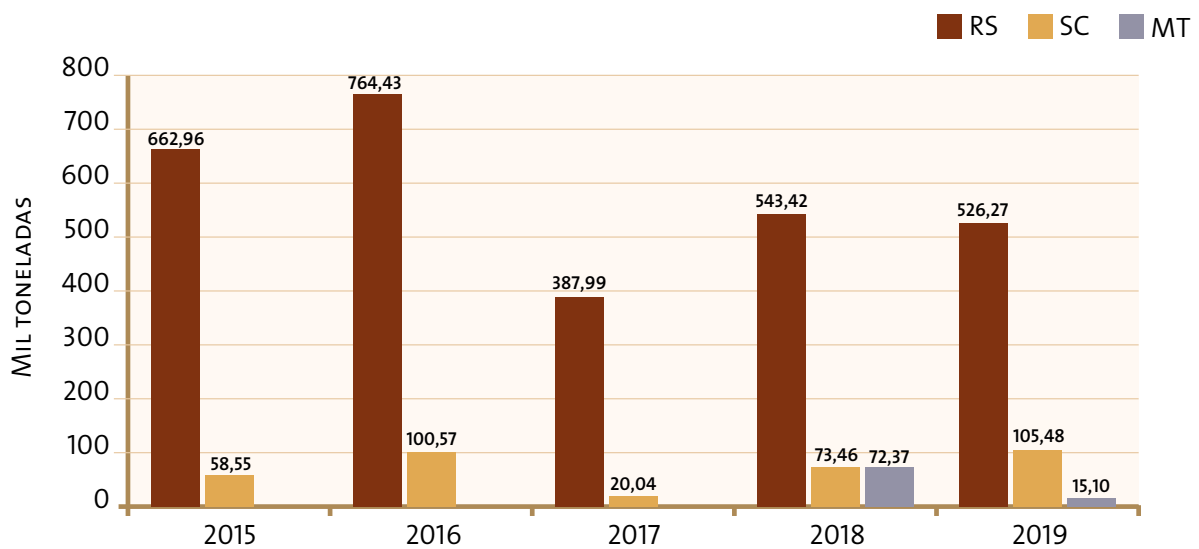
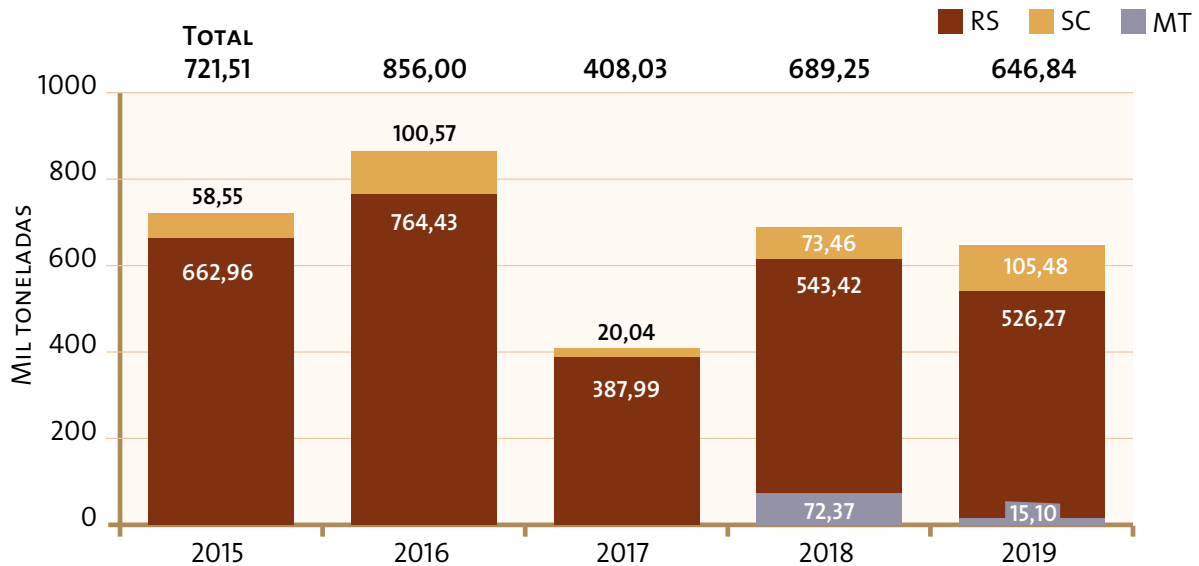
### 6.2 SANTA CATARINA

Em Santa Catarina a pesquisa alcançou 60 informantes (armazenadores), para os quais foram emitidos 121 boletins. Como resultado, 16 informaram ter estoques em suas unidades, totalizando-se 105,48 mil toneladas de arroz base casca, sendo 99,93 mil toneladas de arroz em casca e 3,77 mil toneladas do produto beneficiado (correspondentes a 5,55 mil toneladas equivalentes em casca).

## 7. DEMONSTRATIVO DOS ESTOQUES APURADOS NOS ÚLTIMOS LEVANTAMENTOS

O Gráfico 2 representa o comparativo dos resultados das últimas pesquisas, incluída a de 2019.

Gráficos 2 e 3 - Comparativo anual do estoque privado do arroz nos últimos 5 anos (total base casca)



Fonte: Conab

## 8. INFORMAÇÕES ADICIONAIS

### 8.1 SEGMENTO E ATIVIDADE

Os participantes da pesquisa foram:

Gráfico 4 - Segmento

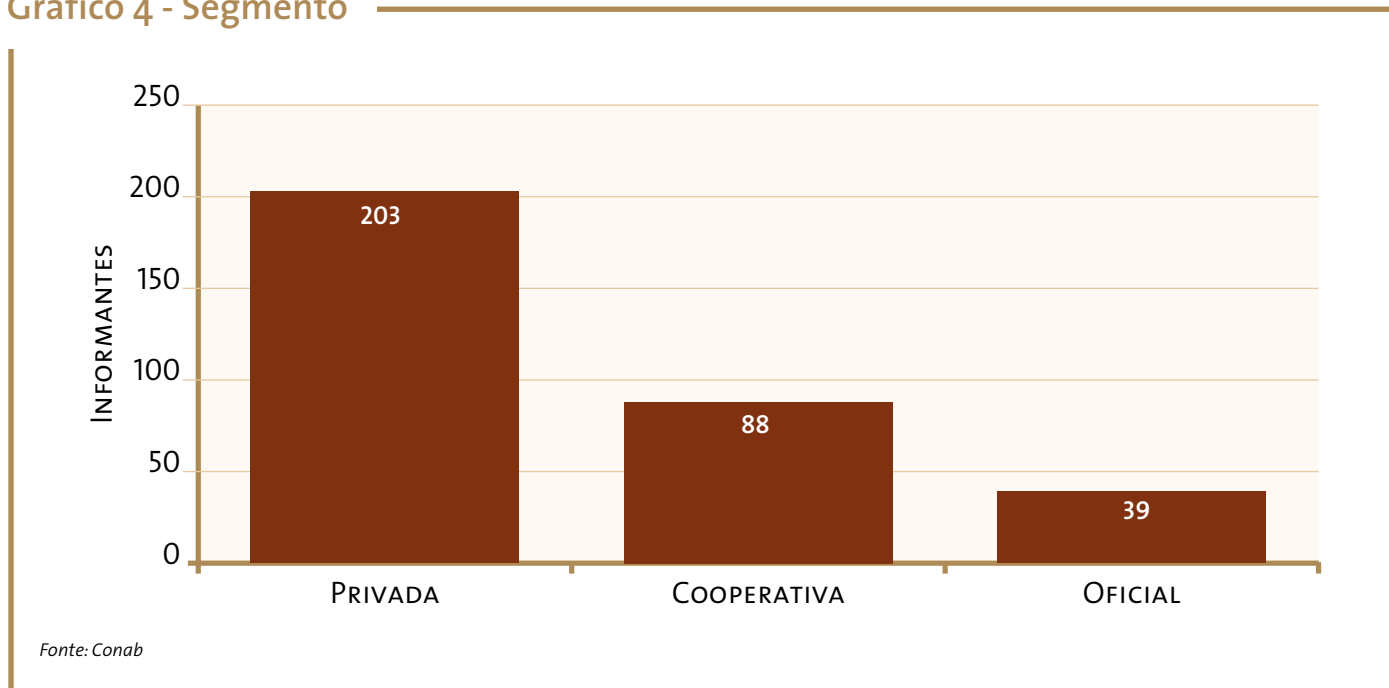
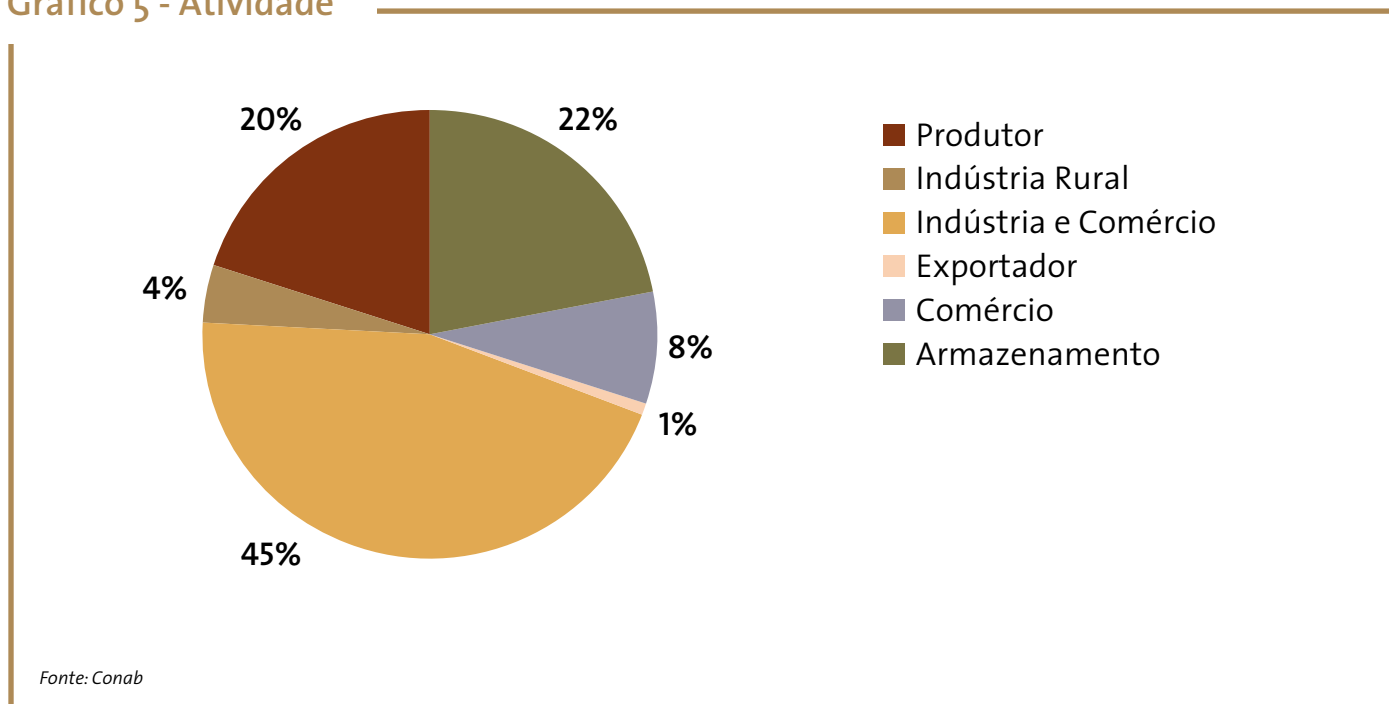


Gráfico 5 - Atividade



## 8.2 ESTOQUE PÚBLICO

Na mesma data da pesquisa de estoques privados, a Conab dispunha nos armazéns próprios e de terceiros o estoque total de 31.617 toneladas de arroz, distribuídos em 17 estados. No estado do RS, o quantitativo era de 29.663 toneladas. Os volumes se referem ao estoque estratégico, opções e PGPM/AGF.

Tabela 2 – Estoques governamentais de arroz em casca  
Posição em 28/2/2019 - em toneladas

UF	Beneficiado			Em casca			Total Brasil
	Programa			Programa			
	Estratégico	Opções	PGPM/AGF	Estratégico	Opções	PGPM/AGF	
AC	19						19
AM	14						14
CE	7						7
DF	14						14
ES	27						27
MS	96						96
MT	30						30
PA	57						57
PB	30						30
PE	124						124
PI	11						11
PR	150						150
RO	1.203						1.203
RS	52	5.831	2.188		759	20.834	29.663
SC	132						132
SE	7						7
SP	33						33
<b>TOTAL</b>	<b>2.005</b>	<b>5.831</b>	<b>2.188</b>		<b>759</b>	<b>20.834</b>	<b>31.617</b>

Fonte: Conab

## 8.3 PRODUÇÃO

Tabela 3 – Arroz - estoques finais privados e produção - em mil toneladas

UF	Produção - safra 2016/2017	Estoques finais em 28/2/2019	
		Em casca	Beneficiado
Mato Grosso	490	14	2
Rio Grande do Sul	8.460	465	62
Santa Catarina	1.151	100	6
<b>TOTAL</b>	<b>10.101</b>	<b>646,84</b>	
<b>TOTAL BRASIL</b>	<b>12.064</b>		

Fonte: Conab

### 8.4 EXPORTAÇÃO E IMPORTAÇÃO

Gráfico 6 - Arroz em Casca - 2013 a 2018

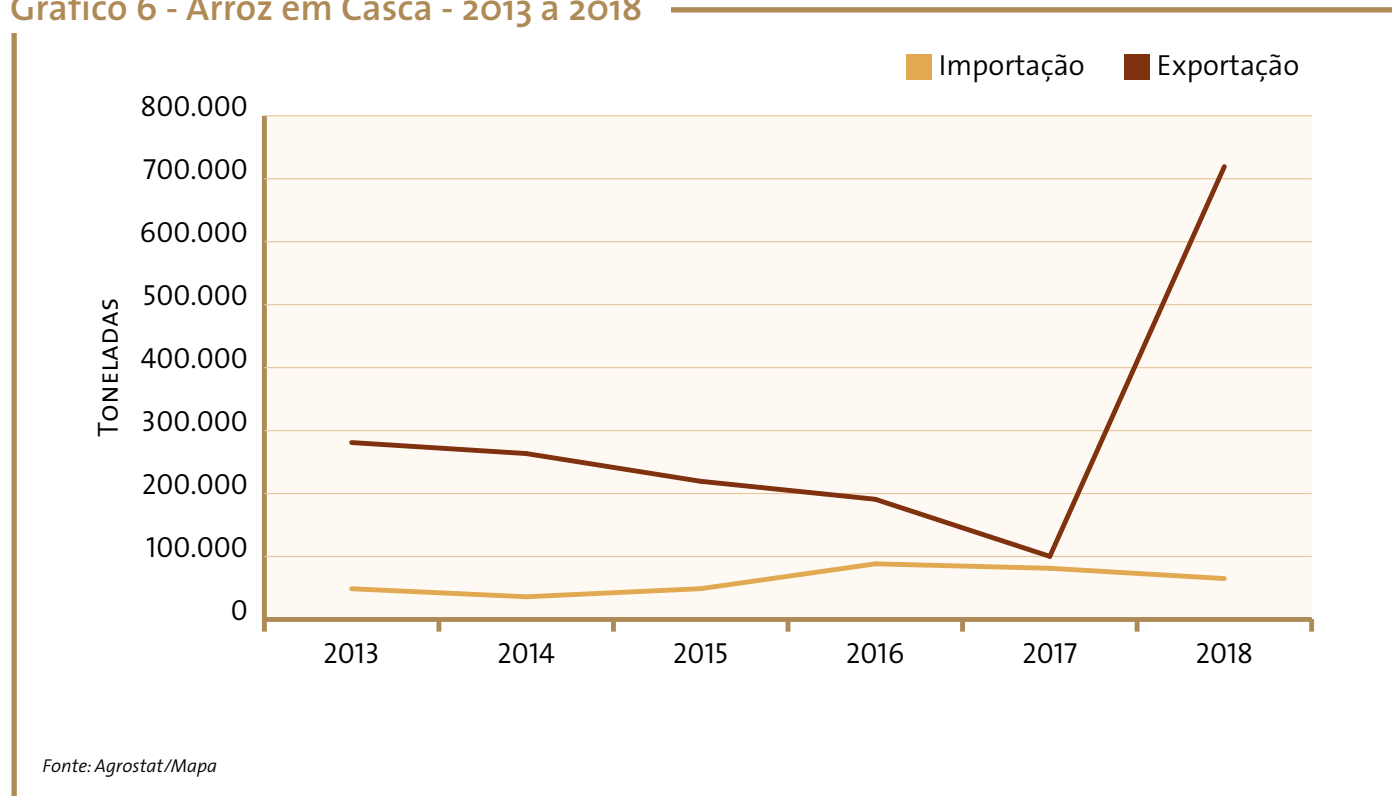
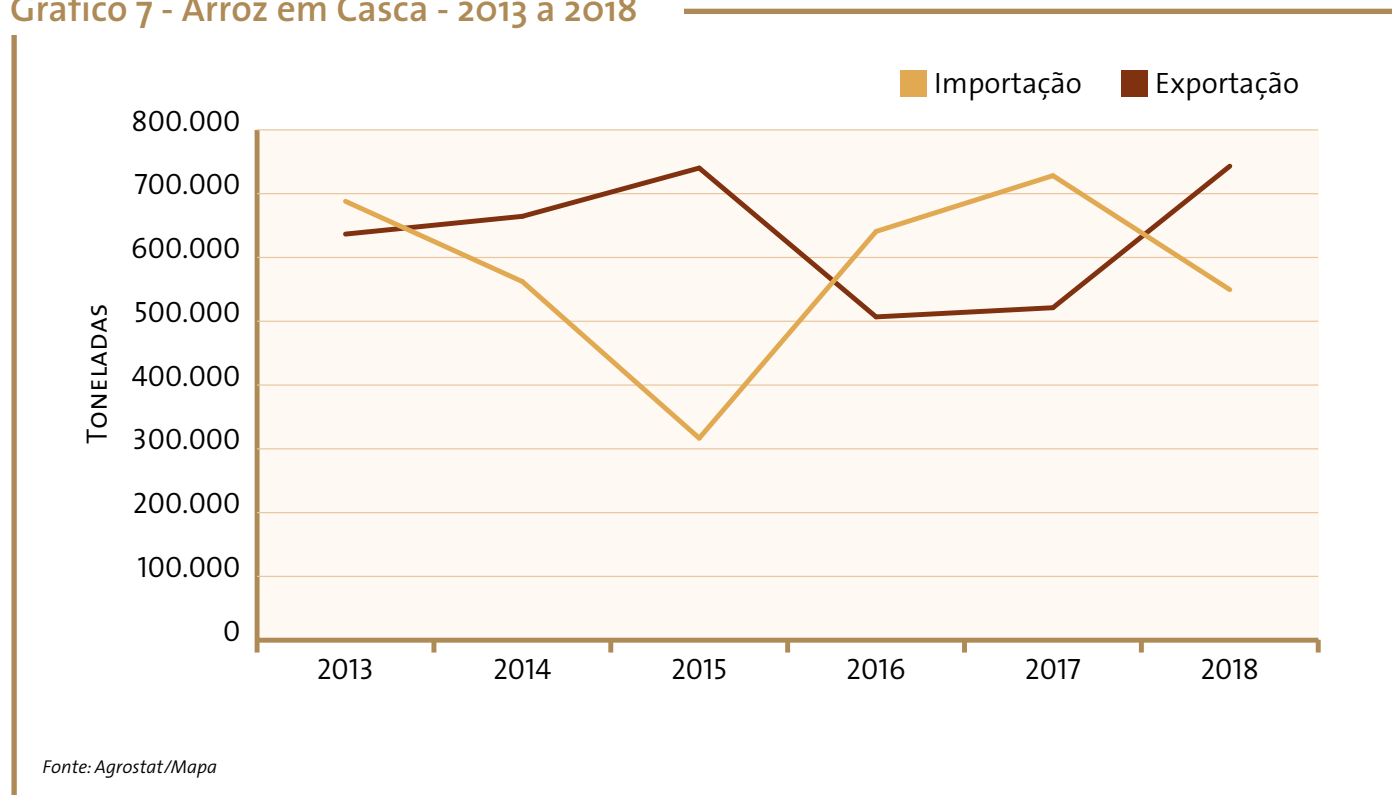


Gráfico 7 - Arroz em Casca - 2013 a 2018



## 8.5 OFERTA E DEMANDA

Destaca-se que a Conab, por meio do seu trabalho de levantamento de safras, publica mensalmente o quadro de oferta e demanda do arroz. Neste quadro, há uma estimativa dos estoques de passagem com base em diversos fundamentos de mercados. Ressalta-se que, após a finalização e publicação do estudo de levantamento de estoques privados, o quadro é ajustado para que o estoque final reflita a soma do apurado no estudo mais o estoque público em posse da Conab.

Na última publicação do levantamento de safras relativo ao mês de maio, o quadro de oferta e demanda estima um estoque final para a Safra 2016/17 de 711,6 mil toneladas de arroz em casca. Ou seja, com a consolidação dos estoques privados, já apresentado neste relatório, e do público no final da comercialização da safra 2017/18 (28 de fevereiro de 2019), encontrou-se um estoque final nacional de 671,8 mil toneladas, ou seja, 39,8 mil toneladas a menor do que o montante da safra anterior

Esta redução no valor do estoque de passagem se deve principalmente à intensificação do volume exportado com a retração dos preços do produto nacional e à desvalorização do Real frente ao Dólar. Ademais, houve um arrefecimento do consumo nacional ao longo do período comercial.

## SUPERINTENDÊNCIAS REGIONAIS

### SUREG/AC

Travessa do Icó 180, Estação Experimental  
69.901-180 Rio Branco  
(68) 3227-7959  
(68) 3227-7959  
[ac.sureg@conab.gov.br](mailto:ac.sureg@conab.gov.br)

### SUREG/AL

Rua Senador Mendonça 148, Edif. Walmap 8º e 9º Andar  
57.020-030 Maceio  
(82)3358-6145  
(82)3241-2342  
[al.sureg@conab.gov.br](mailto:al.sureg@conab.gov.br)

### SUREG/AM

Av. Min. Mário Andreazza 2196, Distrito Industrial  
69075-830 Manaus  
(92) 3182-2433 / 3182-2404  
(92) 3182-2460  
[am.sureg@conab.gov.br](mailto:am.sureg@conab.gov.br)

### SUREG/AP

Av. Iracema Carvão Nenus 267, Centro (Prédio do SEBRAE)  
68.900-099 Macapá  
(96) 3222-5975/ ramal 1201  
(96) 3223-7846 (Fax)  
[ap.sureg@conab.gov.br](mailto:ap.sureg@conab.gov.br)

### SUREG/BA

Av. Antônio Carlos Magalhães 3840 ,4º andar, Bl. A  
Ed. Capemi, Pituba  
41821-900 Salvador  
(71) 3417-8630 / 8631  
(71) 99670-1057 (celular)  
(71) 3417-8620 (fax)  
[ba.sureg@conab.gov.br](mailto:ba.sureg@conab.gov.br)

### SUREG/CE

Rua Antônio Pompeu 555, José Bonifácio  
60.040-001 Fortaleza  
(85) 3252-1722 / ramal 210  
(85) 3231-7300 (fax)  
[ce.sureg@conab.gov.br](mailto:ce.sureg@conab.gov.br)

### SUREG/DF

SIA Quadra 5 Lotes 300/400  
71.205-050 Brasília  
(61) 3363-2502  
(61) 3233-9316 (fax)  
[df.sureg@conab.gov.br](mailto:df.sureg@conab.gov.br)

### SUREG/ES

Av. Princesa Isabel 629, Ed. Vitória Center, 7º andar  
Sala 702, Centro  
29.010-904 Vitória  
(27) 3041-4005/4006  
(27) 3223-2892 (fax)  
[es.sureg@conab.gov.br](mailto:es.sureg@conab.gov.br)

### SUREG/GO

Av. Meia Ponte 2748, Santa Geneveva  
74.670-400 Goiás  
(62) 3269-7400  
(62) 3269-7436 / 3269-7437 (fax)  
[go.sureg@conab.gov.br](mailto:go.sureg@conab.gov.br)

### SUREG/MA

Rua dos Sabiás 4, Qd. 5, Lt. 4 e 5, Jardim Renascença  
65.075-360 São Luís  
(98) 2109-1301 / 1302 / 1344  
(98) 9167-1272 (celular)  
(98) 2109-1320 (fax)  
[ma.sureg@conab.gov.br](mailto:ma.sureg@conab.gov.br)

### SUREG/MG

Av. Prudente de Moraes 1671, Santo Antônio  
30.350-213 Belo Horizonte  
(31) 3290-2800  
(31) 3290-2784 (fax)  
[mg.sureg@conab.gov.br](mailto:mg.sureg@conab.gov.br)

### SUREG/MT

R. Padre Jerônimo Botelho 510, Ed. Everest, Dom Aquino,  
78015-240 Cuiabá, MT  
(65) 3616-3803  
(65) 3624-5280 (fax)  
[mt.sureg@conab.gov.br](mailto:mt.sureg@conab.gov.br)

### SUREG/MS

Av. Mato Grosso 1022, Centro  
79.002-232 Campo Grande  
(67) 3323-1666  
(67) 3383-4566  
[ms.sureg@conab.gov.br](mailto:ms.sureg@conab.gov.br)

### SUREG/PA

R. Joaquim Nabuco 23, Nazaré  
66.055-300 Belém  
(91) 3224-2374 ramal 200  
(91) 3224-2728  
[pa.sureg@conab.gov.br](mailto:pa.sureg@conab.gov.br)

### SUREG/PB

R. Cel. Estevão D'Ávila Linsa, s/nº, Ed. Empresarial Friends,  
Cruz das Armas  
58.085-010 João Pessoa  
(83) 3215-8117  
(83) 3242-5864 (fax)  
[pb.sureg@conab.gov.br](mailto:pb.sureg@conab.gov.br)

### SUREG/PE

Estrada do Barbalho 960, Iputinga  
50.690-000 Recife  
(81) 3271-4291  
[pe.sureg@conab.gov.br](mailto:pe.sureg@conab.gov.br)



**SUREG/PI**

Rua Honório de Paiva 475, Sul, Piçarra  
64.017-112 Teresina  
(86) 3194-5400  
(86) 3221-6496 (fax)  
[pi.sureg@conab.gov.br](mailto:pi.sureg@conab.gov.br)

**SUREG/PR**

Rua Mauá 1116, Alto da Glória  
80.030-200 Curitiba  
(41) 3313-2700  
[pr.sureg@conab.gov.br](mailto:pr.sureg@conab.gov.br)

**SUREG/RJ**

Rua da Alfândega 91, 11º e 12º andares, Centro  
20.010-001, Rio de Janeiro  
(21) 2509-7416  
(21) 2252-1785 (fax)  
[rj.sureg@conab.gov.br](mailto:rj.sureg@conab.gov.br)

**SUREG/RN**

Av. Jerônimo Câmara 1814, Lagoa Nova  
59.060-300 Natal  
(84) 4006-7629  
(84) 4006-7616 (fax)  
[rn.sureg@conab.gov.br](mailto:rn.sureg@conab.gov.br)

**SUREG/RO**

Av. Farquar 3305, Pedrinhas  
78.903-031 Porto Velho  
(69) 3216-8400/18  
(69) 3216-8420  
[ro.sureg@conab.gov.br](mailto:ro.sureg@conab.gov.br)

**SUREG/RR**

Av. Venezuela 1.120, Portão A, Anexo I, II e IV B, Mecejana  
69.309-690 Boa Vista  
(95) 3224-7599  
(95) 3623-1874  
[rr.sureg@conab.gov.br](mailto:rr.sureg@conab.gov.br)

**SUREG/RS**

Rua Quintino Bocaiúva 57, Floresta  
90.440-051 Porto Alegre  
(51) 3326-6400  
(51) 3337-4262 (fax)  
[rs.sureg@conab.gov.br](mailto:rs.sureg@conab.gov.br)

**SUREG/SC**

Rua Francisco Pedro Machado, s/nº, Barreiros  
88.117-402 São José  
(48) 3381-7270  
(48) 3381-7233 / 7236  
[sc.sureg@conab.gov.br](mailto:sc.sureg@conab.gov.br)

**SUREG/SE**

Rua Senador Rollemberg 217, São José  
49.015-120 Aracaju  
(79) 3211-2881  
(79) 3211-2881 (fax)  
[se.sureg@conab.gov.br](mailto:se.sureg@conab.gov.br)

**SUREG/SP**

Alameda Campinas 433, Térreo, 2º, 3º, 4º e 5º andares  
Jardim Paulista  
01.404-901 São Paulo  
(11) 3264-4800  
(11) 3264-4833  
[sp.sureg@conab.gov.br](mailto:sp.sureg@conab.gov.br)

**SUREG/TO**

Qd. 601 Sul, Av. Teotônio Segurado, Conj. 1, Lt. 2  
77016-330 Palmas  
(63) 3228-8401  
[to.sureg@conab.gov.br](mailto:to.sureg@conab.gov.br)

ISSN: 2446-7766



MINISTÉRIO DA  
AGRICULTURA, PECUÁRIA  
E ABASTECIMENTO

