

AGRONEGÓCIO

Brasil Overview 2022/2023



10 de Janeiro de 2022



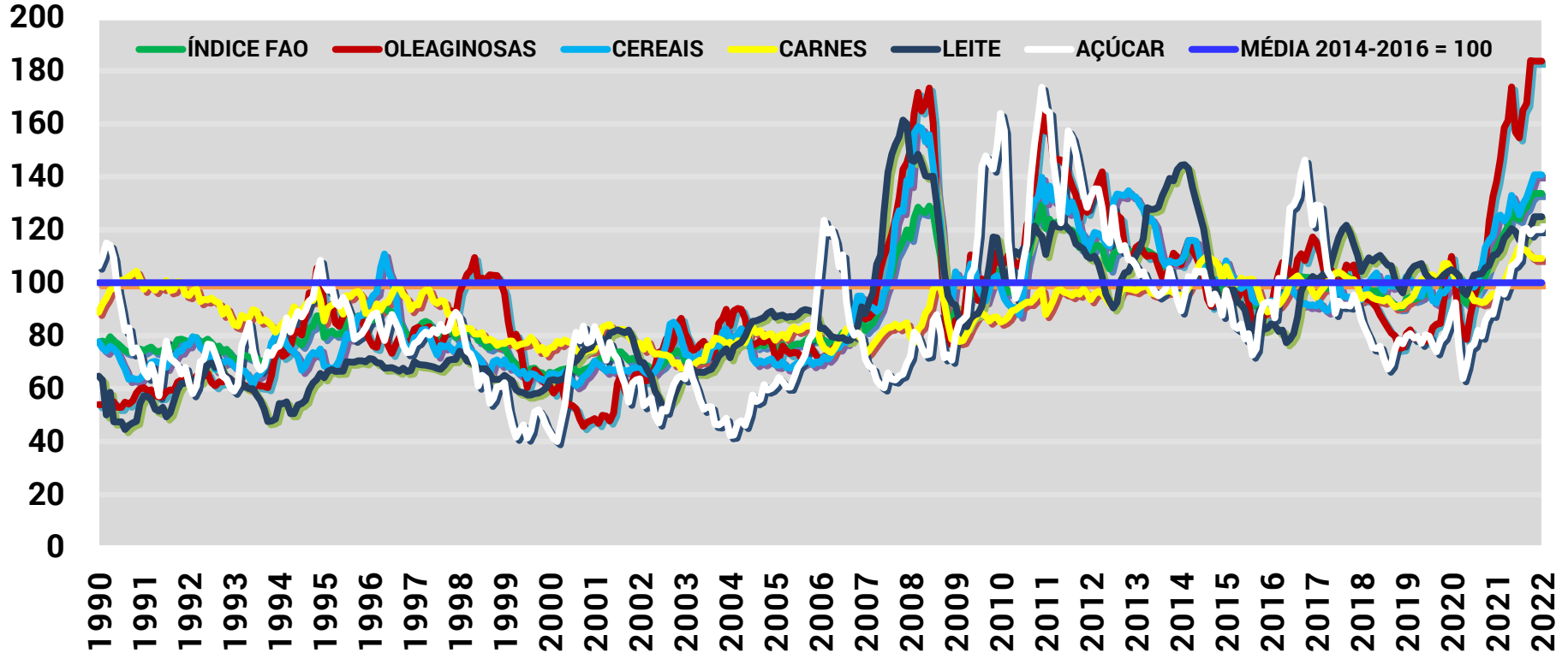
PROJEÇÕES PARA A TEMPORADA 2022 NO BRASIL

CULTURA	PRODUÇÃO	PRODUTIVIDADE	PREÇO
SOJA	↓	↓	↑
MILHO	↑	→	↑
ARROZ	→	→	↓
TRIGO	↑	↑	→
FEIJÃO	↑	↑	→
ALGODÃO	↑	↑	↑
CAFÉ	↓	↓	↑
CANA	↑	↑	↑
HF	↑	↑	→



FAO: ÍNDICE DE PREÇOS REAIS DE ALIMENTOS

2014-2016=100 - VALORES DEFLACIONADOS

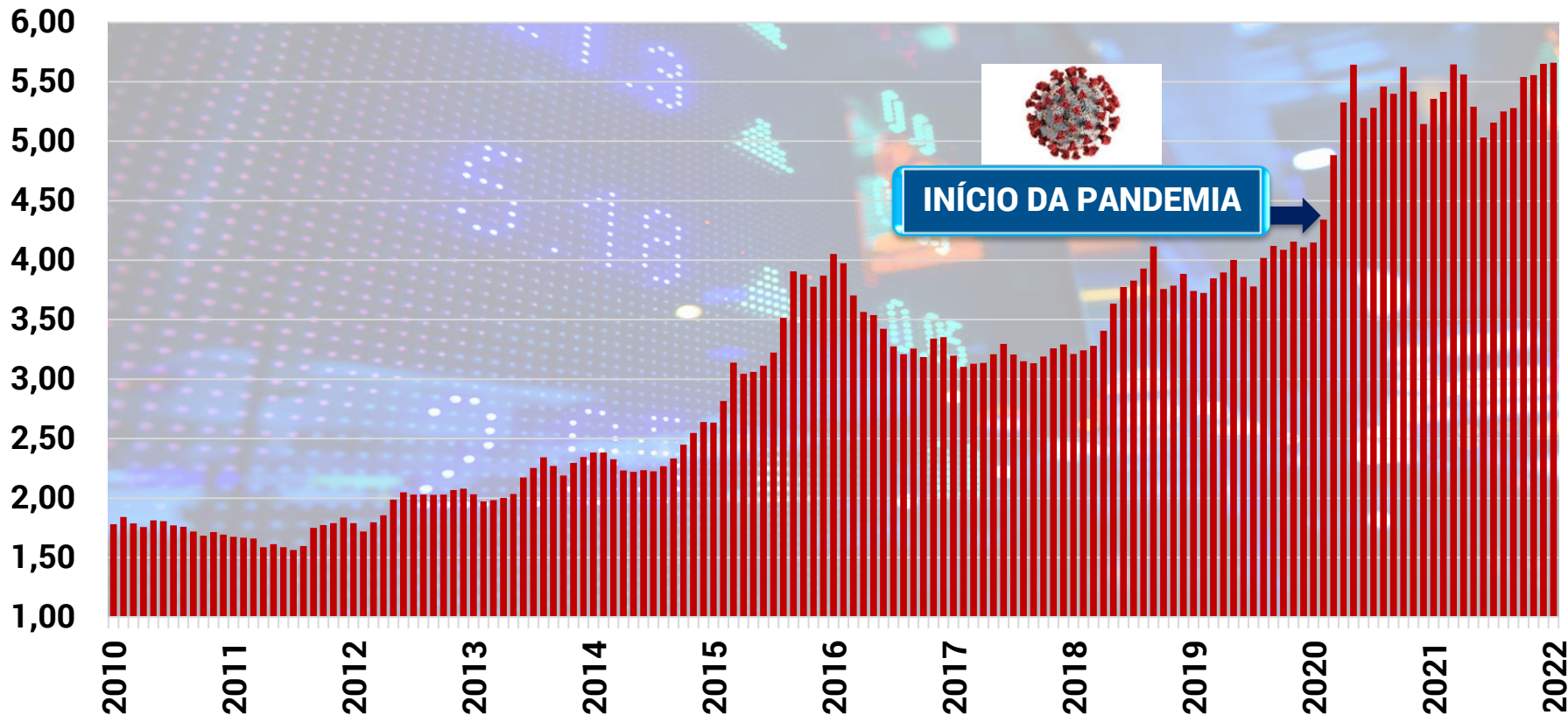


EVOLUÇÃO DOS PREÇOS NO MERCADO EXTERNO EM US\$ (%)

■ VAR. EM 2022 ■ VAR. EM 12 MESES

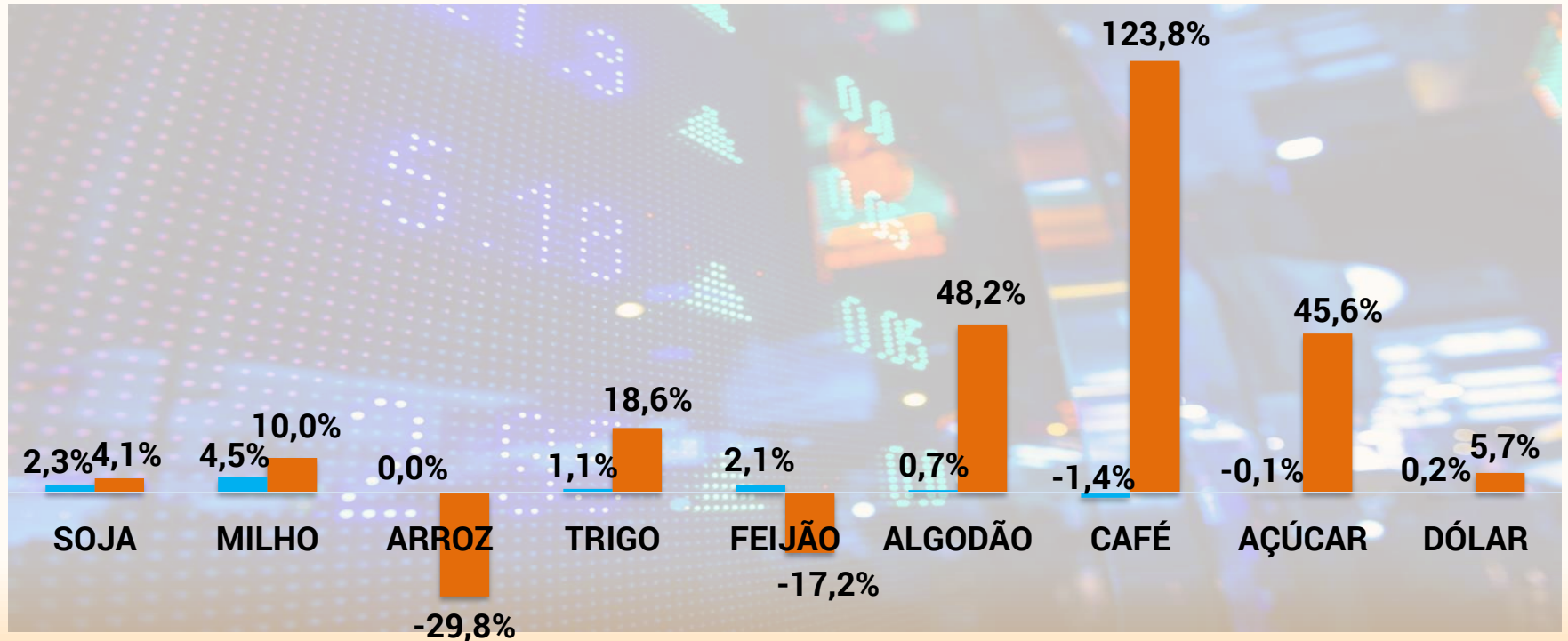


TAXA DE CÂMBIO NO BRASIL (R\$/US\$) – MÉDIAS MENSAIS











EVOLUÇÃO DOS PREÇOS NO MERCADO INTERNO EM R\$ (%)

■ VAR. EM 2022 ■ VAR. EM 12 MESES



COMMODITY PRICES OVERVIEW - DOMESTIC AND INTERNATIONAL

DATA DE REFERÊNCIA: 07/01/2022

COMMODITY	DOMESTIC PRICES				INTERNATIONAL PRICES			
	UNIT	CURRENT	LAST 30 DAYS (%)	LAST 12 MONTHS (%)	UNIT	CURRENT	LAST 30 DAYS (%)	LAST 12 MONTHS (%)
EXCHANGE RATE 	R\$/US\$	5,66	0,2%	5,7%				
SOYBEAN 	R\$/60 KG	170,62	2,3%	4,1%	US\$/BU	13,78	10,8%	1,3%
CORN 	R\$/60 KG	89,71	5,5%	10,0%	US\$/BU	6,07	3,9%	13,9%
WHEAT 	R\$/60 KG	99,96	1,1%	18,6%	US\$/TON	309,00	-2,5%	6,2%
RICE 	R\$/50 KG	62,49	0,0%	-29,8%	US\$/TON	397,00	0,5%	-23,9%
COTTON 	¢/POUND	6,40	0,6%	47,9%	¢/POUND	116,56	9,7%	46,5%
SUGAR 	R\$/50 KG	154,82	-0,2%	45,6%	¢/POUND	18,74	-2,9%	18,6%
COFFEE 	R\$/60 KG	1.414,57	-2,6%	121,1%	¢/POUND	231,75	-0,4%	83,8%

Source: Cogo Intelligence in Agribusiness



INDICADORES DE PREÇOS E BREAK EVEN POR CULTURAS NO BRASIL

SAFRA 2021/2022

Cultura/ Região	Unidade	Preço	Preço Atual *	Preço Futuro **		Ponto de Equilíbrio	Produtividade por ha - Break Even	
		Safra Anterior	Dezembro/2021	Safra 2021/2022		Break Even	Unidade	Break Even
Soja Cerrado	US\$/saca 60 Kg	17,05	26,28	26,13	●	16,48	sacas 60 Kg	39
Soja Sul/Sudeste	US\$/saca 60 Kg	19,16	28,71	28,12	●	12,98	sacas 60 Kg	28
Milho 1ª safra	US\$/saca 60 Kg	9,14	14,99	15,24	●	6,17	sacas 60 Kg	67
Milho 2ª safra	US\$/saca 60 Kg	8,73	13,23	12,47	●	6,27	sacas 60 Kg	63
Trigo	US\$/saca 60 Kg	13,01	17,25	17,81	●	14,11	sacas 60 Kg	42
Algodão	Cents/libra-peso	68,00	112,80	115,00	●	71,43	Kg pluma	1.111
Feijão	R\$/saca 60 Kg	238,21	235,00	280,00	●	139,75	sacas 60 Kg	17
Cana	R\$/tonelada	70,11	124,36	125,00	●	102,57	toneladas cana	57
Etanol hidratado	US\$/litro FOB usina	0,44	0,59	0,60	●	0,41	toneladas cana	48
Açúcar	Cents/libra-peso	12,39	19,29	19,00	●	13,55	toneladas cana	50
Café arábica	US\$/saca 60 Kg	111,82	257,02	230,00	●	111,52	sacas 60 Kg	15
Batata	R\$/saca 50 Kg	95,66	91,35	62,00	●	43,65	sacas 50 Kg	451
Tomate de mesa	R\$/caixa 20 Kg	48,53	67,60	55,00	●	24,50	caixas 20 Kg	2.227
Tomate indústria	R\$/tonelada	220,42	295,60	250,00	●	233,86	toneladas	84

* Dólar referência para os cálculos do mês em curso: 5,65

** Dólar referência para os cálculos de preços futuros e break even: 5,60

Elaboração: COGO INTELIGÊNCIA EM AGRONEGÓCIO



EXPORTAÇÕES DO AGRONEGÓCIO BRASILEIRO - TONELADAS

COMMODITY		DEZEMBRO/2021	DEZEMBRO/2020	DEZ-21/DEZ-20 (%)
SOJA		2.711.908	274.083	889,4%
MILHO		3.438.331	4.856.570	-29,2%
ALGODÃO		270.637	370.457	-26,9%
CAFÉ		207.641	254.552	-18,4%
AÇÚCAR		1.943.706	2.880.668	-32,5%
ARROZ		171.601	51.099	235,8%
CARNE BOVINA		126.916	142.524	-11,0%
CARNE DE FRANGO		383.518	350.857	9,3%
CARNE SUÍNA		80.029	72.248	10,8%

OBS.: Comparativos mensais em volumes ante o mesmo mês do ano anterior

Fonte dos dados: Secex

Elaboração: Cogo Inteligência em Agronegócio



OVERVIEW: AGRONEGÓCIO BRASILEIRO 2022/2023



SOJA

- Tendência de alta dos preços em 2022, com quebras na safra da América do Sul.
- Quebras parciais na safra brasileira de 14 milhões t (-9,6%), para 131,7 milhões t.
- Contratos futuros para 2022 em Chicago entre US\$ 13,10 a US\$ 14,00/bushel.
- Contratos futuros para 2023 em Chicago entre US\$ 12,30 a US\$ 13,10/bushel.



MILHO

- Tendência de alta dos preços em 2022, com quebras na safra da América do Sul.
- Quebras parciais na 1ª safra brasileira de 6,2 milhões t (-20,5%), para 23,2 milhões t.
- Contratos futuros para 2022 em Chicago entre US\$ 5,60 a US\$ 6,10/bushel.
- Contratos futuros para 2023 em Chicago entre US\$ 5,25 a US\$ 5,70/bushel.



OVERVIEW: AGRONEGÓCIO BRASILEIRO 2022/2023



ARROZ

- Tendência de baixa dos preços com projeção de aumento dos estoques iniciais em 2022.
- Estoques de passagem maiores deverão pressionar preços no período da colheita 2022.
- Reação dos preços ao produtor em 2022 dependerá do crescimento das exportações.
- Rentabilidade recuará em 2022, o que poderá afetar a intenção de plantio em 2022/2023.



TRIGO

- Tendência de preços firmes em 2022, com câmbio e cotações externas elevadas.
- Preços deverão subir nos próximos meses, com necessidade de importações pelo Brasil.
- Alta do dólar e das cotações externas elevam custo do produto importado.
- Alta da rentabilidade na safra 2021 deverá estimular novo incremento de área em 2022.



OVERVIEW: AGRONEGÓCIO BRASILEIRO 2022/2023



FEIJÃO

- Pressão baixista no curto prazo, com o avanço da colheita da 1ª safra de 2022.
- Consumo interno enfraquecido, com alta taxa de desemprego e redução da ajuda estatal.
- Tendência de preços estáveis em 2022, com possibilidade de recuo das áreas plantadas.
- Oferta deverá permanecer ajustada ao consumo, dando sustentação aos preços.



ALGODÃO

- Tendência de preços sustentados no Brasil, com cotações futuras firmes em 2022/2023.
- Cotações externas sustentadas pelas altas dos preços do petróleo e demanda firme.
- Área de cultivo deverá crescer 13% a 15% no Brasil na temporada 2021/2022.
- Futuros sustentados estimularão novo aumento de área no Brasil em 2022/2023.



OVERVIEW: AGRONEGÓCIO BRASILEIRO 2022/2023



- Tendência de preços sustentados em patamares elevados em 2022/2023.
- Estiagem e geadas afetarão a produtividade e a produção no Brasil em 2022/2023.
- Futuros do arábica e robusta sustentados com quebras na safra brasileira 2022/2023.
- Preços globais e domésticos deverão seguir elevados na temporada 2022/2023.



- Projeção de incremento da produtividade e da produção de cana em 2022/2023.
- Cotações futuras do açúcar sustentadas em níveis elevados em 2022 e 2023.
- Cotações do etanol sustentadas pela alta do petróleo e da gasolina no Brasil.
- Tendência de preços sustentados para açúcar e etanol na temporada 2022/2023.





+55 51 32481117

+55 51 999867666



www.carloscogo.com.br



consultoria@carloscogo.com.br



[@cogointeligencia](https://www.instagram.com/cogointeligencia)

