

# AGRONEGÓCIO

Brasil Overview 2022/2023



03 de Novembro de 2021

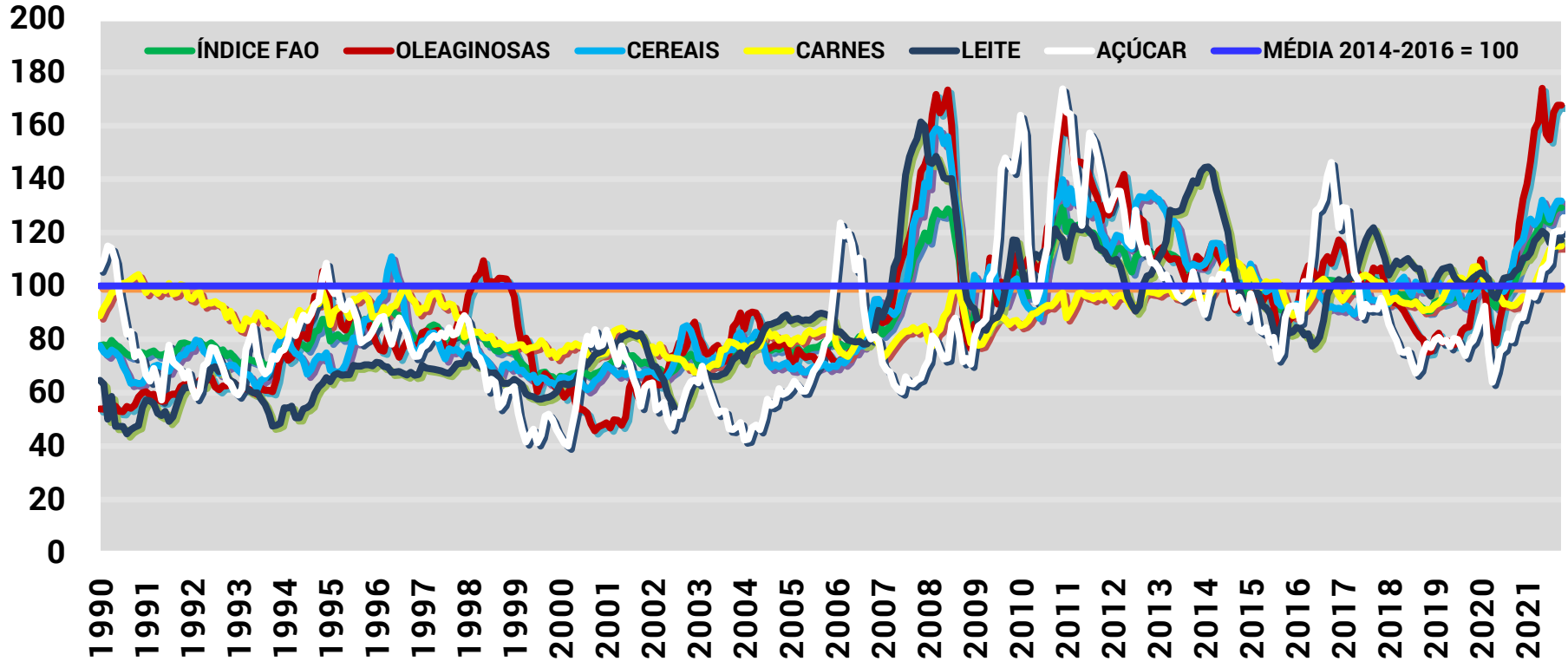


## PROJEÇÕES PARA A TEMPORADA 2021/2022 NO BRASIL

CULTURA	PRODUÇÃO	PRODUTIVIDADE	PREÇO
SOJA	↑	↑	→
MILHO	↑	↑	→
ARROZ	→	→	↓
TRIGO	↑	↑	→
FEIJÃO	↑	↑	→
ALGODÃO	↑	↑	→
CAFÉ	↓	↓	↑
CANA	↓	↓	↑
HF	↑	↑	→



# FAO: ÍNDICE DE PREÇOS REAIS DE ALIMENTOS 2014-2016=100 - VALORES DEFLACIONADOS

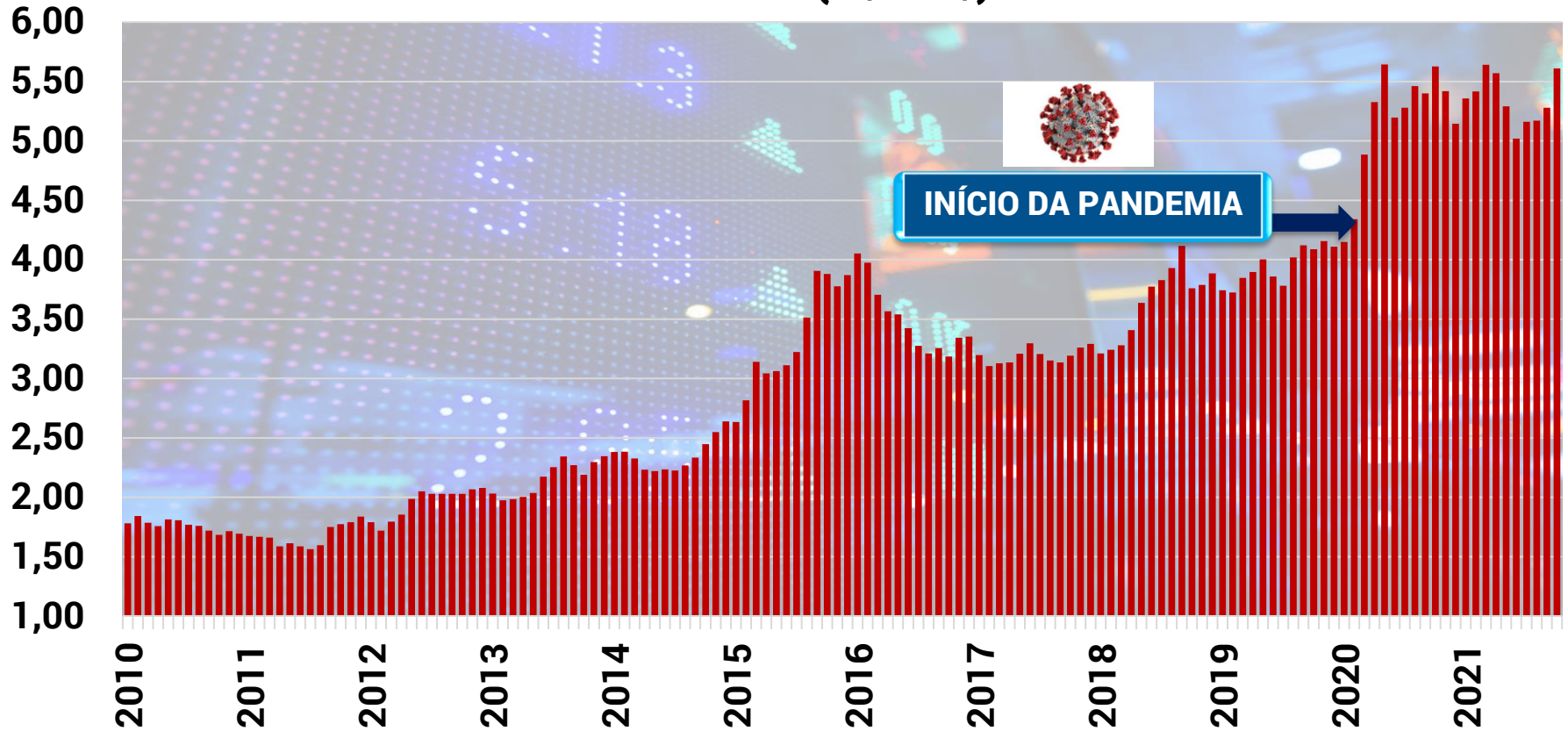


# EVOLUÇÃO DOS PREÇOS NO MERCADO EXTERNO EM US\$ (%)

■ VAR. EM 2021 ■ VAR. EM 12 MESES

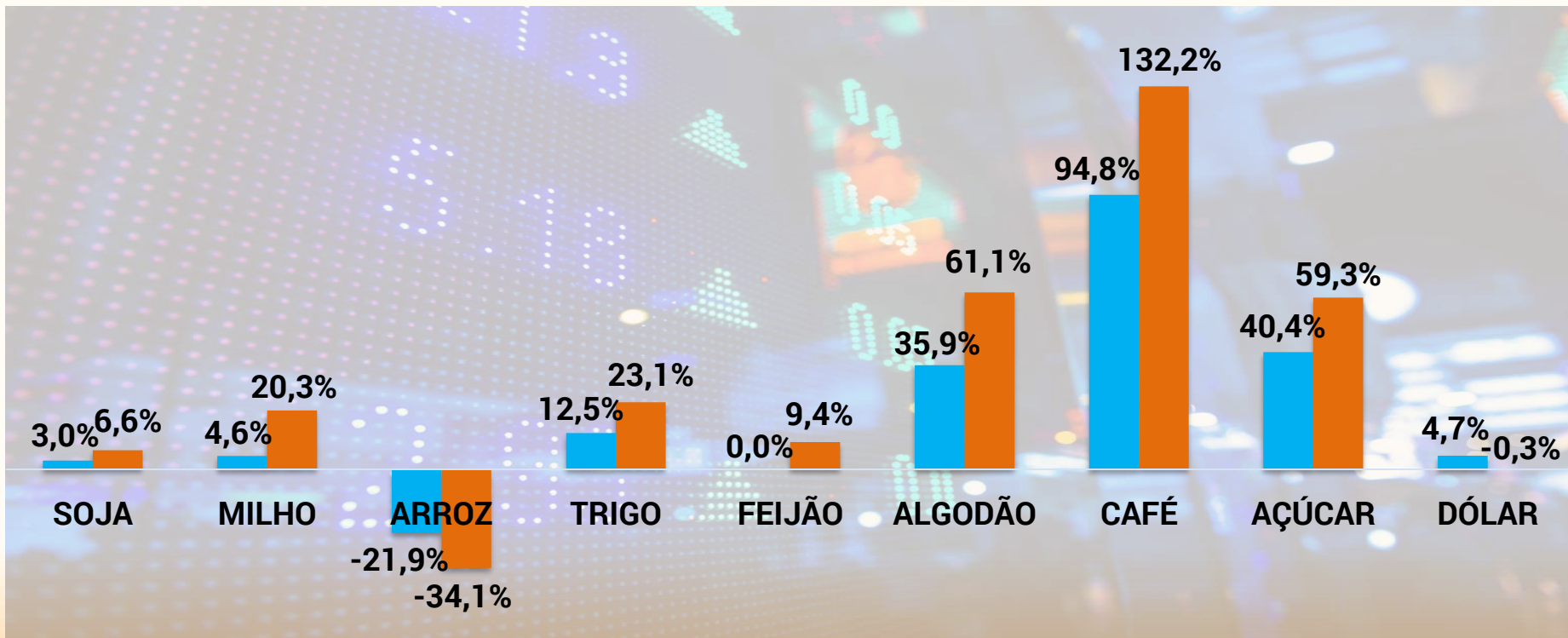


# TAXA DE CÂMBIO NO BRASIL (R\$/US\$) – MÉDIAS MENSAIS











# EVOLUÇÃO DOS PREÇOS NO MERCADO INTERNO EM R\$ (%)

■ VAR. EM 2021 ■ VAR. EM 12 MESES



# COMMODITY PRICES OVERVIEW - DOMESTIC AND INTERNATIONAL

DATA DE REFERÊNCIA: 29/10/2021

COMMODITY	DOMESTIC PRICES				INTERNATIONAL PRICES			
	UNIT	CURRENT	LAST 30 DAYS (%)	LAST 12 MONTHS (%)	UNIT	CURRENT	LAST 30 DAYS (%)	LAST 12 MONTHS (%)
EXCHANGE RATE 	R\$/US\$	5,61	6,3%	-0,3%				
SOYBEAN 	R\$/60 KG	168,88	-0,4%	6,6%	US\$/BU	12,35	-3,7%	16,8%
CORN 	R\$/60 KG	88,00	-4,3%	13,5%	US\$/BU	5,55	5,5%	38,4%
WHEAT 	R\$/60 KG	94,82	-2,4%	23,1%	US\$/TON	303,00	2,4%	19,3%
RICE 	R\$/50 KG	69,49	-7,3%	-34,1%	US\$/TON	398,00	1,3%	-13,3%
COTTON 	¢/POUND	5,88	10,5%	61,1%	¢/POUND	110,52	8,5%	57,5%
SUGAR 	R\$/50 KG	149,31	5,3%	59,3%	¢/POUND	19,70	-0,8%	32,3%
COFFEE 	R\$/60 KG	1.246,21	14,6%	132,2%	¢/POUND	201,35	4,1%	87,0%

Source: Cogo Intelligence in Agribusiness



# INDICADORES DE PREÇOS E BREAK EVEN POR CULTURAS NO BRASIL

## SAFRA 2021/2022

Cultura/ Região	Unidade	Preço	Preço Atual *	Preço Futuro **		Ponto de Equilíbrio	Produtividade por ha - Break Even	
		Safra Anterior	Outubro/2021	Safra 2021/2022		Break Even	Unidade	Break Even
Soja Cerrado	US\$/saca 60 Kg	17,05	28,60	26,50	●	16,48	sacas 60 Kg	39
Soja Sul/Sudeste	US\$/saca 60 Kg	19,16	30,28	28,27	●	12,98	sacas 60 Kg	28
Milho 1ª safra	US\$/saca 60 Kg	9,14	15,83	14,09	●	6,17	sacas 60 Kg	73
Milho 2ª safra	US\$/saca 60 Kg	8,73	13,22	11,04	●	6,27	sacas 60 Kg	71
Trigo	US\$/saca 60 Kg	13,01	17,05	18,28	●	14,11	sacas 60 Kg	41
Algodão	Cents/libra-peso	68,00	106,40	95,00	●	71,43	Kg pluma	1.344
Feijão	R\$/saca 60 Kg	238,21	290,00	280,00	●	139,75	sacas 60 Kg	17
Cana	R\$/tonelada	70,11	116,05	115,00	●	102,57	toneladas cana	62
Etanol hidratado	US\$/litro FOB usina	0,44	0,64	0,56	●	0,41	toneladas cana	51
Açúcar	Cents/libra-peso	12,39	19,70	19,00	●	13,55	toneladas cana	50
Café arábica	US\$/saca 60 Kg	111,82	223,74	200,00	●	111,52	sacas 60 Kg	17
Batata	R\$/saca 50 Kg	95,66	69,00	62,00	●	43,65	sacas 50 Kg	451
Tomate de mesa	R\$/caixa 20 Kg	48,53	85,00	55,00	●	24,50	caixas 20 Kg	2.227
Tomate indústria	R\$/tonelada	220,42	287,02	250,00	●	233,86	toneladas	77

\* Dólar referência para os cálculos do mês em curso: 5,50









\*\* Dólar referência para os cálculos de preços futuros e break even: 5,25

Elaboração: COGO INTELIGÊNCIA EM AGRONEGÓCIO





## EXPORTAÇÕES DO AGRONEGÓCIO BRASILEIRO - TONELADAS

COMMODITY		OUTUBRO/2021	OUTUBRO/2020	OUT-21/OUT-20 (%)
SOJA		3.295.612	2.422.161	36,1%
MILHO		1.797.038	5.003.813	-64,1%
ALGODÃO		203.095	241.275	-15,8%
CAFÉ		188.843	225.372	-16,2%
AÇÚCAR		2.317.704	3.950.844	-41,3%
ARROZ		105.415	132.589	-20,5%
CARNE BOVINA		82.188	162.685	-49,5%
CARNE DE FRANGO		362.175	296.242	22,3%
CARNE SUÍNA		88.723	77.406	14,6%

OBS.: Comparativos mensais em volumes ante o mesmo mês do ano anterior

Fonte dos dados: Secex

Elaboração: Cogo Inteligência em Agronegócio



# OVERVIEW: AGRONEGÓCIO BRASILEIRO 2021/2022



## SOJA

- Tendência de preços firmes no Brasil, sustentados pelo dólar e futuros em Chicago.
- Contratos futuros para 2022 em Chicago entre US\$ 12,40 a US\$ 12,70/bushel.
- Contratos futuros para 2023 em Chicago entre US\$ 12,00 a US\$ 12,40/bushel.
- Alta de custos e escassez de insumos poderão afetar intenção de plantio em 2022/2023.



## MILHO

- Pressão baixista sobre preços, com recuo das exportações e aumento de importações.
- Contratos futuros para 2022 em Chicago entre US\$ 5,45 a US\$ 5,75/bushel.
- Contratos futuros para 2023 em Chicago entre US\$ 5,10 a US\$ 5,55/bushel.
- Alta de custos e escassez de insumos poderão afetar a área da 2ª safra de 2022.



# OVERVIEW: AGRONEGÓCIO BRASILEIRO 2021/2022



## ARROZ

- Tendência de baixa dos preços com fracas exportações em 2021 e maior oferta interna.
- Estoques finais devem crescer e pressionar os preços no período de colheita em 2022.
- Área estável no Brasil em 2021/2022 deverá gerar uma produção similar à de 2020/2021.
- Rentabilidade deve seguir positiva em 2022, mantendo-se acima da média histórica.



## TRIGO

- Preços sustentados em plena colheita da safra recorde de 2021.
- Cotações externas sustentadas e dólar em alta evitam pressão baixista no Brasil.
- Dólar em alta eleva custo do grão importado e aumenta interesse pelo grão nacional.
- Rentabilidade da safra 2021 está muito acima da média histórica em termos reais.



# OVERVIEW: AGRONEGÓCIO BRASILEIRO 2021/2022



## FEIJÃO

- Tendência de preços sustentados até o ingresso de ofertas da 1ª safra 2021/2022.
- Chuvas estão favorecendo o avanço do plantio das áreas da 1ª safra 2021/2022.
- Ofertas da 1ª safra 2022 devem estar disponíveis a partir do início de dezembro/2021.
- Consumo ajustado à oferta deverão manter os preços sustentados em 2022.



## ALGODÃO

- Tendência de preços sustentados no Brasil, com cotações futuras firmes para 2022.
- Cotações externas sustentadas pelas altas dos preços do petróleo e demanda firme.
- Futuros sustentados estimularão forte recuperação da área no Brasil em 2021/2022.
- Área de cultivo deverá crescer entre 15% e 20% no Brasil na temporada 2021/2022.



# OVERVIEW: AGRONEGÓCIO BRASILEIRO 2021/2022



- Preços do arábica e do conilon sustentados em níveis elevados no Brasil.
- Futuros do arábica para 2022 e 2023 sustentados pelas quebras na safra brasileira.
- Estiagem e geadas deverão afetar a produtividade e a produção no Brasil em 2022/2023.
- Preços globais e domésticos deverão seguir elevados na temporada 2022/2023.



- Produção brasileira deverá recuar 15% a 20% na safra 2021/2022, com seca e geadas.
- Cotações futuras do açúcar sustentadas em níveis elevados para 2022 e 2023.
- Etanol com preços em alta e sem competitividade com a gasolina em todo o País.
- Tendência de preços sustentados para o açúcar e etanol na temporada 2022/2023.





+55 51 32481117

+55 51 999867666



[www.carloscogo.com.br](http://www.carloscogo.com.br)



[consultoria@carloscogo.com.br](mailto:consultoria@carloscogo.com.br)



[@cogointeligencia](https://www.instagram.com/cogointeligencia)

