

ARROZ: EXPORTAÇÕES E IMPORTAÇÕES BRASILEIRAS ENTRE JANEIRO E NOVEMBRO/2020

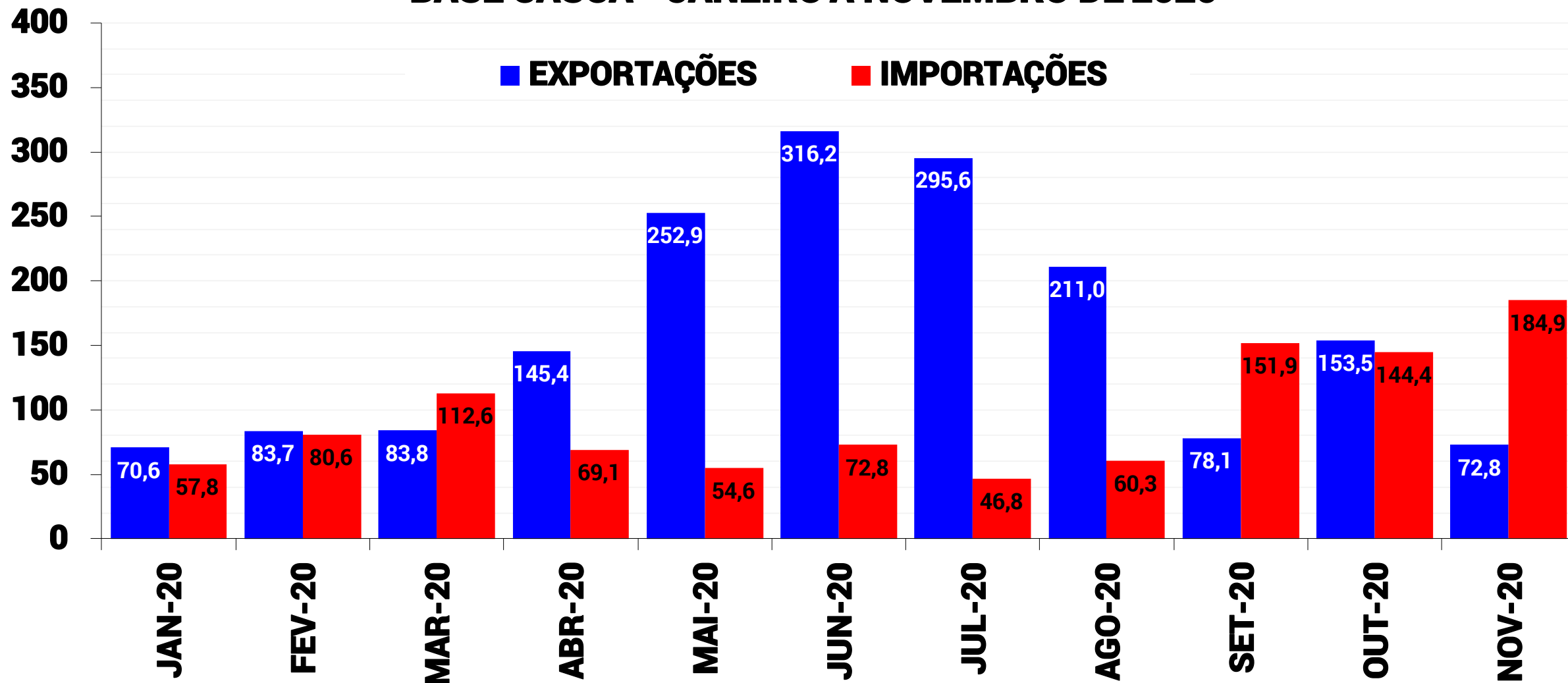


04/12/2020



ARROZ: EXPORTAÇÕES x IMPORTAÇÕES BRASILEIRAS EM MIL TONELADAS

BASE CASCA - JANEIRO A NOVEMBRO DE 2020

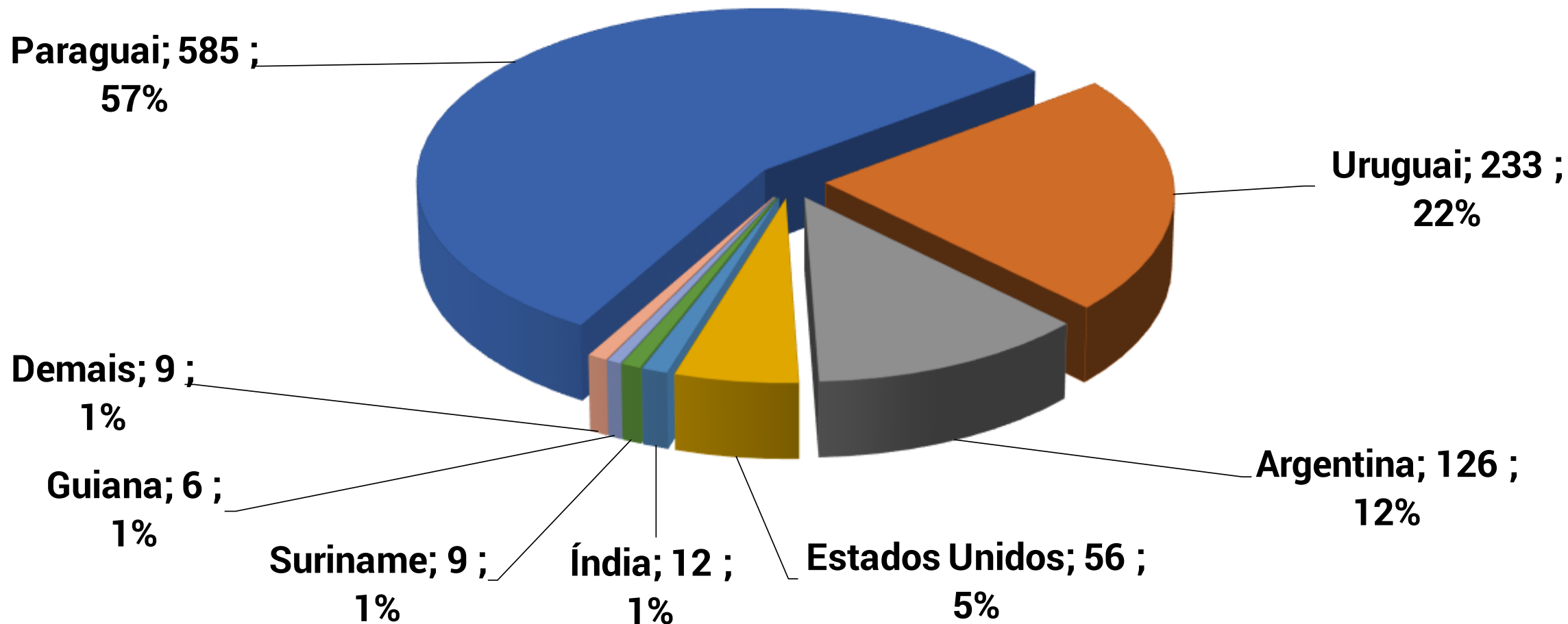


ARROZ: EXPORTAÇÕES E IMPORTAÇÕES EM 2020

- Mesmo com a decisão do governo federal de zerar a alíquota de importação (TEC – Tarifa Externa Comum) sobre o arroz de fora do Mercosul, para o produto em casca e beneficiado, até 31/12/2020, as importações de países de fora do bloco foram tímidas em novembro.
- Ingressaram no Brasil, já convertidas para base casca, 56 mil toneladas dos Estados Unidos, 12 mil toneladas da Índia, 9 mil toneladas do Suriname e 6 mil toneladas da Guiana.
- Ocorre que varejistas e indústrias de diversos Estados consultaram sobre preços e qualidade das opções de arroz importado fora do Mercosul, principalmente Estados Unidos, Índia e Guiana, mas entenderam que o tempo entre a chegada do produto no Brasil e a colheita da próxima safra, a partir de janeiro de 2021, estariam muito próximos.
- Isso elevaria o risco de ter o produto importado disponível a um preço acima do que estaria sendo praticado internamente entre dezembro deste ano e janeiro de 2021.



ARROZ: IMPORTAÇÕES BRASILEIRAS EM MIL TONELADAS BASE CASCA E % ENTRE JANEIRO A NOVEMBRO DE 2020



ARROZ: EXPORTAÇÕES E IMPORTAÇÕES EM 2020

- As importações de países de fora do Mercosul somaram apenas 83 mil toneladas (base casca) da cota de 400 mil toneladas que podem ingressar sem alíquota de importação no Brasil até 31 de dezembro deste ano.
- Na verdade, as importações de terceiros mercados e sem imposto de importação são inexpressivas em termos de suprimento doméstico.
- De qualquer forma, a decisão de zerar a TEC interrompeu a trajetória de alta dos preços, sem provocar uma pressão baixista acentuada nas cotações internas.
- Os preços do arroz ao produtor recuaram 3,3% nos últimos 30 dias, no Rio Grande do Sul, maior produtor do País.
- A média atual do preço do arroz em casca FOB produtor no Rio Grande do Sul é de R\$ 101,43 por saco de 50 Kg.




Importações de Arroz Base Casca (em mil toneladas) - Países de Origem

Países	2015	2016	2017	2018	2019	2020
Paraguai	349	521	619	582	665	585
Uruguai	43	309	294	105	141	233
Argentina	63	153	142	118	155	126
Estados Unidos	1	0	0	0	0	56
Índia	0	0	0	0	0	12
Suriname	0	0	19	4	4	9
Guiana	27	22	19	1	0	6
Itália	4	5	7	7	7	7
Vietnã	1	2	1	0	1	1
Tailândia	1	1	1	1	1	1
Paquistão	0	0	0	0	0	0
Portugal	0	0	0	0	0	0
Espanha	0	0	0	0	0	0
Camboja	0	0	0	0	0	0
Líbano	0	0	0	0	0	0
Outros	4	2	0	1	1	0
Total	493	1.014	1.104	819	974	1.036

Fonte: Secex até 30/11/2020

Elaboração: Cogo Inteligência em Agronegócio



ARROZ: EXPORTAÇÕES E IMPORTAÇÕES EM 2020

- Em novembro de 2020, o 9º mês do ano-safra 2019/2020, que iniciou em 1º de março de 2020 e se encerra em 28 de fevereiro de 2021, as exportações brasileiras de arroz recuaram para 72.753 toneladas base casca, 44% abaixo do volume embarcado no mesmo mês do ano anterior (novembro/2019).
- As importações de novembro ficaram 53% abaixo dos embarques do mês anterior (outubro/2020), que atingiram 153.141 toneladas base casca.
- No ano civil, entre janeiro e novembro de 2020, as exportações de arroz atingiram 1,763 milhão de toneladas (base casca), 46% acima do volume exportado no mesmo período de 2019. Do total exportado pelo Brasil de arroz (base casca) entre janeiro e novembro de 2020, 20% foram destinados à Venezuela; 10% ao Senegal; 9% ao Peru; 8% à Serra Leoa; 7% à Costa Rica; e os restantes 46% para outros destinos.



Exportações de Arroz Base Casca (em mil toneladas) - Países de Destino

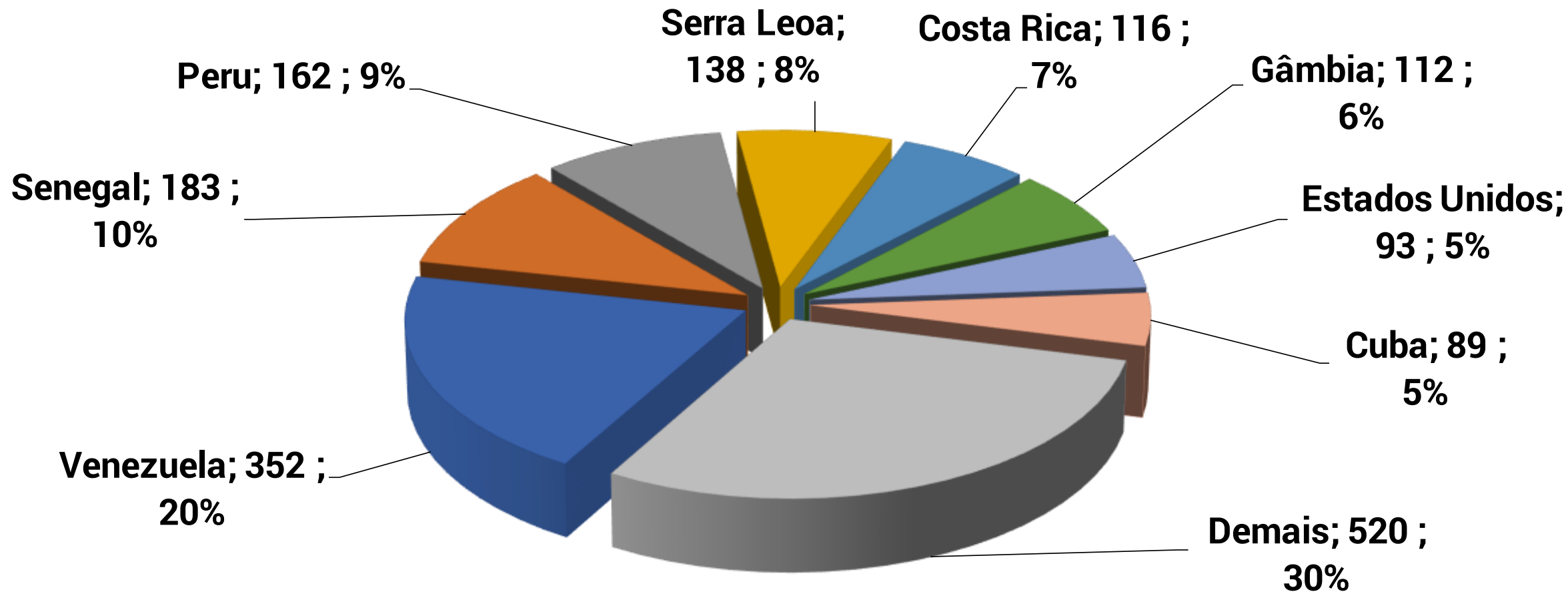
Países	2015	2016	2017	2018	2019	2020
Venezuela	120	84	40	621	333	352
Senegal	157	207	167	219	243	183
Peru	97	85	114	121	151	162
Serra Leoa	110	29	116	112	117	138
Costa Rica	26	30	22	64	15	116
Gâmbia	63	83	96	129	150	112
Estados Unidos	27	62	28	62	56	93
Cuba	250	45	43	87	42	89
Montenegro	0	0	0	0	0	89
África do Sul	16	4	1	11	2	63
Países Baixos	18	12	0	29	0	43
Guatemala	0	1	1	5	5	43
Nicarágua	79	104	76	113	5	36
Turquia	0	0	0	3	4	30
Honduras	4	2	3	0	0	28
Outros	341	189	164	231	313	189
Total	1.308	934	870	1.807	1.436	1.764

Fonte: Secex até 30/11/2020

Elaboração: Cogo Inteligência em Agronegócio



ARROZ: EXPORTAÇÕES BRASILEIRAS EM MIL TONELADAS BASE CASCA E % ENTRE JANEIRO A NOVEMBRO DE 2020



ARROZ: EXPORTAÇÕES E IMPORTAÇÕES EM 2020

- Em novembro de 2020, as importações brasileiras de arroz atingiram 184.862 toneladas (base casca), alta de 190% ante o mesmo mês do ano-safra anterior (novembro/2019).
- Esse é o maior volume mensal importado pelo Brasil em 2020. Em relação ao mês anterior (outubro/2020), as importações cresceram 28%.
- No acumulado do ano-safra 2019/2020, entre março e novembro, as importações de arroz cresceram 13% em relação ao mesmo período da temporada anterior.
- No ano civil - janeiro a novembro de 2020 -, as importações de arroz atingiram 1,036 milhão de toneladas (base casca), 14% acima do volume importado no mesmo período de 2019.
- Do total importado pelo Brasil de arroz (base casca) entre janeiro e novembro de 2020, 57% foram oriundos do Paraguai; 22% do Uruguai; 12% da Argentina; 5% dos Estados Unidos; e os restantes 4% de outras origens.



Importações Brasileiras Mensais de Arroz (Base Casca)

Valor: US\$ milhões - Volume: Mil toneladas

MÊS	2015		2016		2017		2018		2019		2020	
	Valor	Volume	Valor	Volume	Valor	Volume	Valor	Volume	Valor	Volume	Valor	Volume
JAN	11	30	9	34	35	118	21	76	15	55	15	58
FEV	16	47	10	37	27	94	10	38	15	59	21	81
MAR	14	45	12	53	48	172	17	70	19	76	29	113
ABR	13	46	15	65	19	71	16	67	17	69	16	69
MAI	17	56	17	71	30	109	14	56	22	90	13	55
JUN	15	37	26	102	24	85	16	66	23	93	20	73
JUL	14	40	31	103	30	99	16	59	28	111	13	47
AGO	14	35	46	158	34	117	28	103	26	104	18	60
SET	8	27	34	113	27	91	14	54	21	85	47	152
OUT	13	54	30	100	16	58	33	122	26	105	48	144
NOV	12	47	30	98	17	64	21	79	16	64	63	185
DEZ	11	39	29	98	13	49	12	43	16	63		
TOTAL	158	503	289	1.031	320	1.125	217	833	245	974	304	1.036

Fonte: Secex até 30/11/2020



ARROZ: EXPORTAÇÕES E IMPORTAÇÕES EM 2020

- No acumulado do ano-safra 2019/2020 (março a novembro de 2020), as importações brasileiras de arroz atingiram 897 mil toneladas (base casca), 13% acima do mesmo período do ano-safra anterior.
- No mesmo período, foram exportadas pelo Brasil 1,609 milhão de toneladas base casca, gerando um superávit na balança comercial do arroz de 712 mil toneladas (base casca) no ano-safra 2019/2020.
- Já se considerarmos o ano civil, entre janeiro e novembro de 2020, o Brasil exportou 1,764 milhão de toneladas (base casca), 46% acima do mesmo período de 2019 e importou 1,036 milhão de toneladas (base casca), 14% acima do mesmo período de 2019.
- Neste período, o superávit na balança comercial brasileira de arroz é ainda maior, de 728 mil toneladas (base casca).



Exportações Brasileiras Mensais de Arroz (Base Casca)

Valor: US\$ milhões - Volume: Mil toneladas

MÊS	2015		2016		2017		2018		2019		2020	
	Valor	Volume	Valor	Volume	Valor	Volume	Valor	Volume	Valor	Volume	Valor	Volume
JAN	23	70	25	96	27	79	45	161	36	139	21	71
FEV	15	50	15	75	13	51	44	164	23	86	23	84
MAR	43	143	39	141	13	46	57	194	37	159	24	84
ABR	16	50	29	123	10	38	27	96	31	129	39	145
MAI	50	172	28	110	22	77	51	202	33	139	71	253
JUN	15	50	15	60	12	43	26	96	10	27	88	316
JUL	18	69	21	89	30	113	22	85	24	104	82	296
AGO	27	117	11	27	18	61	24	96	32	110	58	211
SET	30	133	22	62	31	109	40	161	27	101	23	78
OUT	33	127	18	65	24	92	41	153	23	83	39	154
NOV	43	185	14	47	27	95	28	116	34	131	21	73
DEZ	36	144	14	40	18	66	64	287	61	229		
TOTAL	350	1.309	252	935	245	870	468	1.809	369	1.436	488	1.764

Fonte: Secex até 30/11/2020





+55 51 32481117
+55 51 999867666



www.carloscogo.com.br



consultoria@carloscogo.com.br



@cogointeligencia

