


# ***Exportações do Agronegócio: evolução e projeções para 2020 no Brasil***



Julho/2020



# AGRONEGÓCIO: EXPORTAÇÕES BRASILEIRAS - US\$ BILHÕES



MAR

ABR

MAI

JUN

JUL

AGO

SET

OUT

NOV










DEZ



# EXPORTAÇÕES DO AGRONEGÓCIO: PROJEÇÕES PARA 2020

- As exportações do agronegócio foram recordes em junho de 2020 – para os meses de junho, com registros de vendas externas de US\$ 10,17 bilhões.
- Houve crescimento de 24,5% em relação às exportações de junho/2019 (US\$ 8,17 bilhões).
- Em nenhum ano da série histórica (1997-2020) as exportações do agronegócio ultrapassaram US\$ 10 bilhões para meses de junho.
- O principal setor responsável pelo crescimento das exportações foi o complexo soja.
- As vendas externas do complexo soja subiram de US\$ 3,53 bilhões em junho/2019 para US\$ 5,42 bilhões em junho/2020, o que representa uma alta de 53,4%.
- A exportação de soja em grãos (13,750 milhões de toneladas) teve grande influência nestes valores, alcançando US\$ 4,67 bilhões em junho de 2020, com expansão de 5,2 milhões de toneladas em relação ao mês de junho de 2019.



COMMODITY		EXPORTAÇÕES EM JUNHO/2020 E DE JANEIRO A JUNHO/2020	
		JUNHO/2020*	JANEIRO A JUNHO/2020*
SOJA		+60,8%	+38,0%
MILHO		-70,9%	-62,1%
ALGODÃO		-12,6%	+56,5%
CAFÉ		-16,2%	-4,8%
AÇÚCAR		+94,8%	+52,7%
ARROZ		+1.108%	+40,6%
CARNE BOVINA		+28,2%	+9,3%
CARNE DE FRANGO		-13,6%	+1,2%
CARNE SUÍNA		+50,0%	+36,9%

\* Comparativos em volumes ante o mesmo período do ano anterior



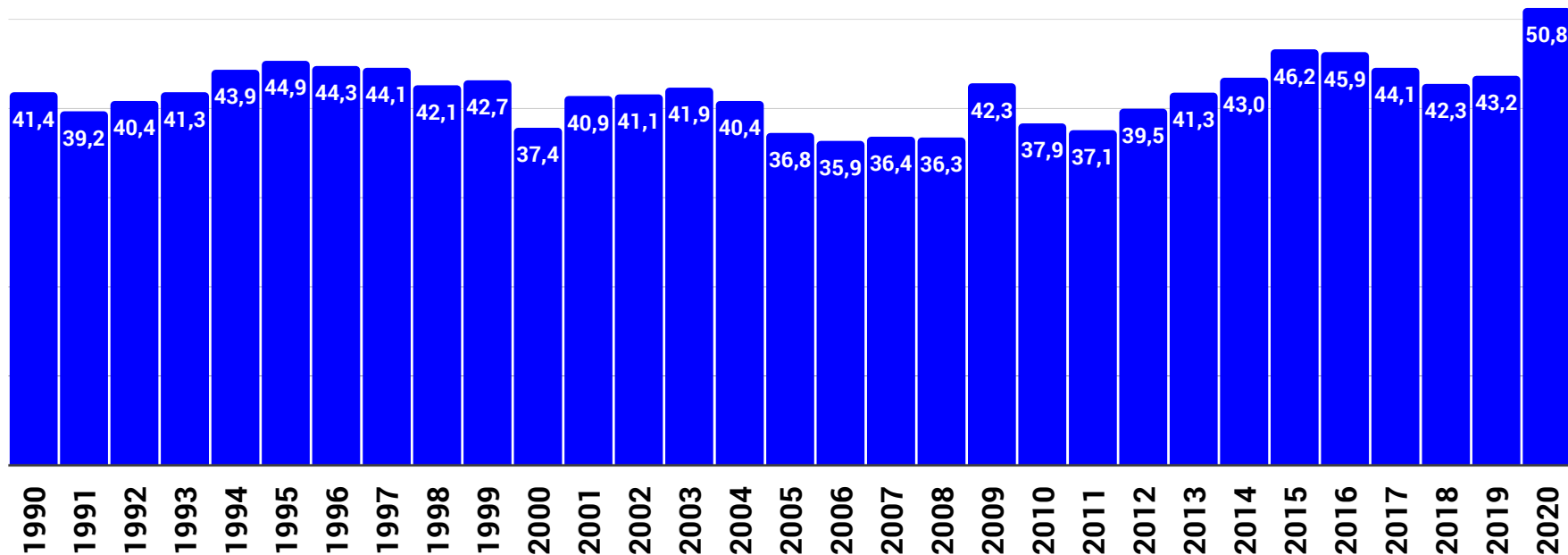


# EXPORTAÇÕES DO AGRONEGÓCIO: PROJEÇÕES PARA 2020

- Destaque também para a retomada das exportações de açúcar, que subiram 1,5 milhão de toneladas em junho/2020, em reação ao mês de junho/2019.
- A China foi o principal país responsável pela expansão do volume exportado pelo Brasil, adquirindo 70% da soja em grãos brasileira em junho.
- A China elevou ainda as aquisições de produtos do agronegócio brasileiro em US\$ 1,3 bilhão entre junho de 2019 e junho de 2020: 65% do crescimento em valores absolutos das exportações brasileiras do agronegócio observados junho de 2019 e junho de 2020.
- Entre janeiro e junho de 2020, a participação do agronegócio nas exportações brasileiras atingiu 50,8%, ante 43,2% no ano de 2019.
- As importações do agronegócio diminuíram de US\$ 984,55 milhões em junho/2019, para US\$ 826,28 milhões em junho/2020 (-16,1%).



# AGRONEGÓCIO: PARTICIPAÇÃO DAS EXPORTAÇÕES NO TOTAL EXPORTADO PELO BRASIL (%)



# EXPORTAÇÕES DO AGRONEGÓCIO: PROJEÇÕES PARA 2020

- O saldo da balança comercial do agronegócio em junho/2020 atingiu US\$ 9,3 bilhões.
- As exportações de carnes atingiram US\$ 1,41 bilhão (+4,5%) em junho/2020.
- O volume exportado de carnes foi recorde para os meses de junho (626,5 mil toneladas).
- A carne bovina representou mais da metade do valor exportado de carnes, atingindo um recorde para os meses de junho.
- A carne suína também apresentou valor e volume recorde em vendas externas para o mês de junho, com exportações de US\$ 196,86 milhões e volume de 95 mil toneladas.
- As exportações de carne de frango recuaram 13,6% no volume exportado.
- A China se destacou mais uma vez nas aquisições de carnes brasileiras, tendo importado metade da carne bovina e suína exportada pelo Brasil, sendo que a participação nas aquisições de carne de frango também foi relevante, atingindo 23,7% do total exportado.



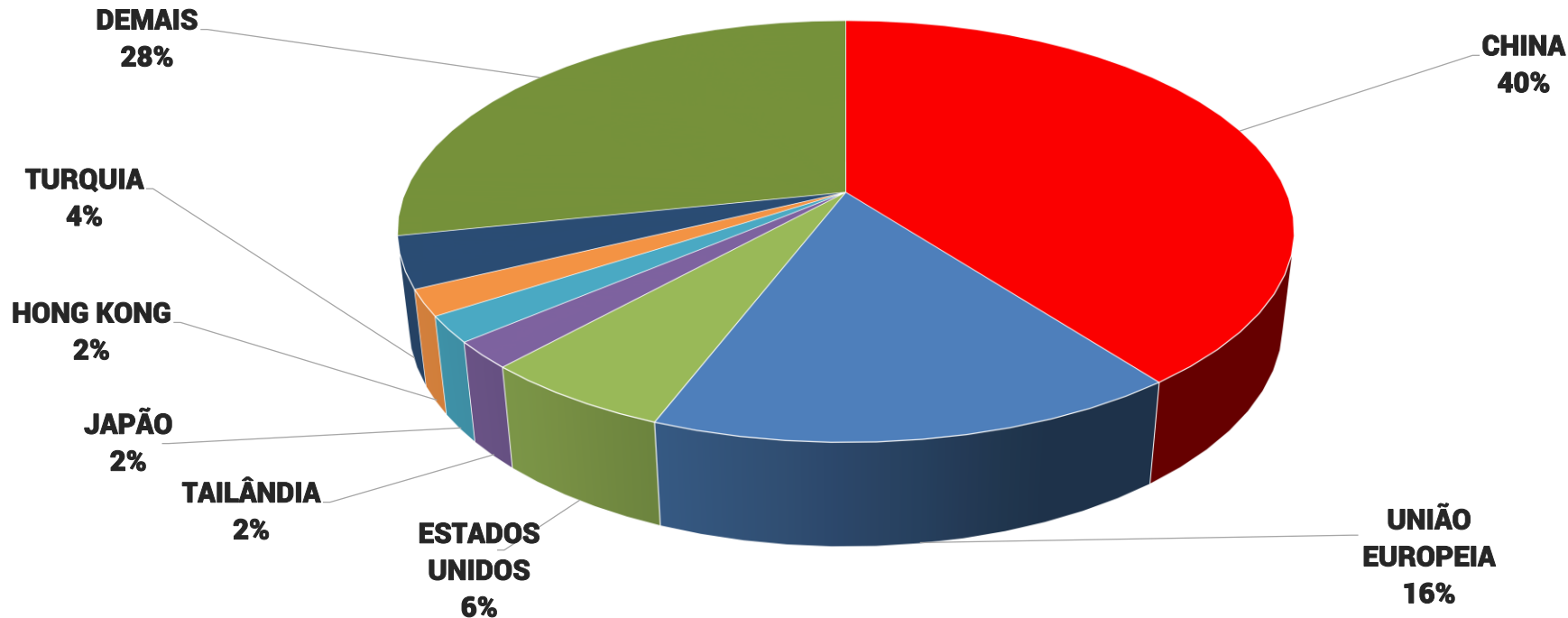
# EXPORTAÇÕES DO AGRONEGÓCIO: PROJEÇÕES PARA 2020

- O açúcar foi o produto que teve o maior aumento percentual das exportações dentre os principais setores exportadores do agronegócio brasileiro, com 3 milhões de toneladas exportadas (+94,8%).
- Os 5 principais setores exportadores do agronegócio em junho/2020 foram: complexo soja (53,3%); carnes (13,9%); produtos florestais (9,5%); açúcar (9,2%) e café (3,2%).
- Estes 5 setores responderam por 89% do valor total exportado pelo Brasil em junho/2020.
- A China aumentou a participação nas exportações brasileiras do agronegócio, atingindo uma participação de 39,6% no valor total exportado pelo agronegócio brasileiro em junho/2020.
- As exportações do agronegócio brasileiro deverão atingir um recorde de US\$ 106,1 bilhões em 2020, com importações estimadas em US\$ 12,3 bilhões e saldo da balança comercial do setor de US\$ 93,8 bilhões – o que também deverá ser um recorde.

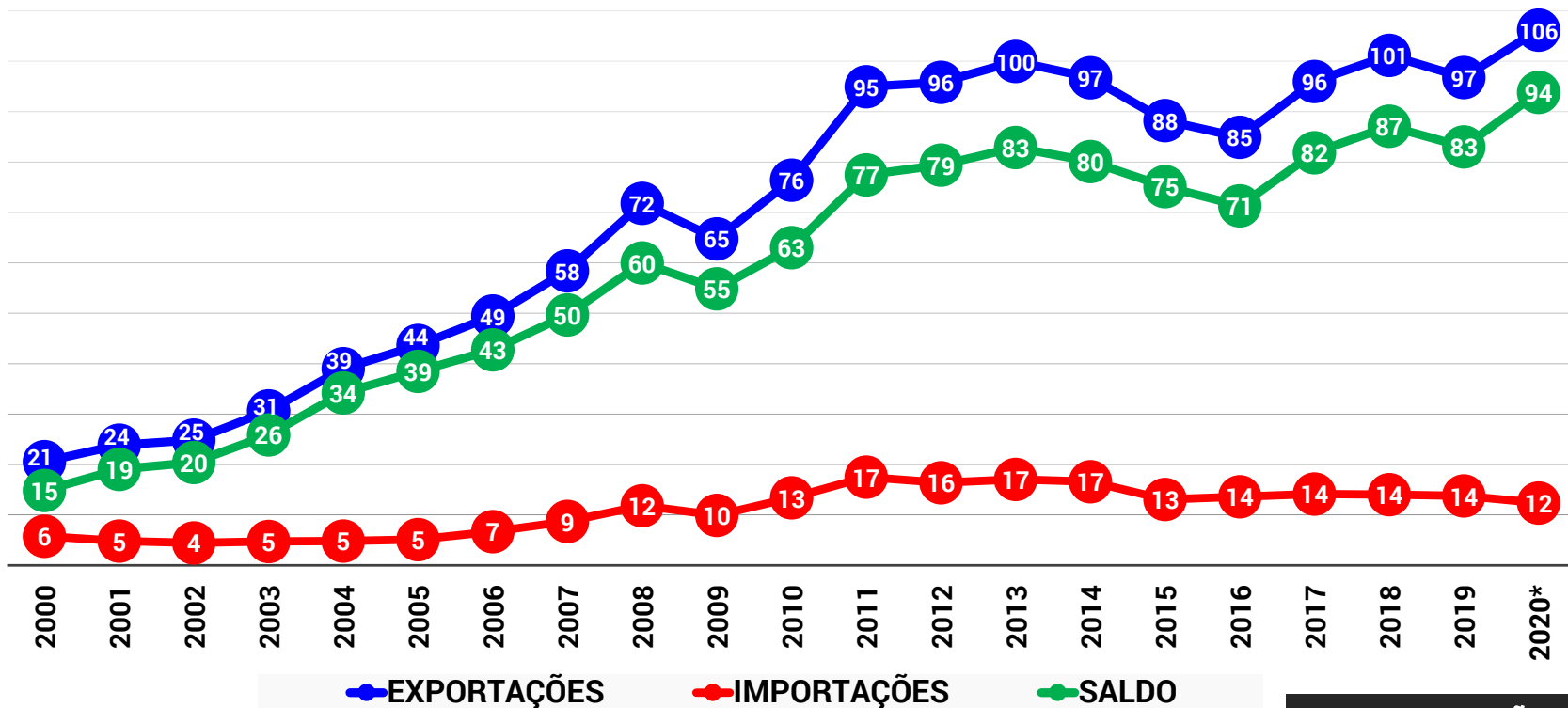




# BRASIL: EXPORTAÇÕES DO AGRONEGÓCIO POR DESTINOS ENTRE JANEIRO E JUNHO DE 2020 - DISTRIBUIÇÃO POR RECEITAS EM US\$



# AGRONEGÓCIO: BALANÇA COMERCIAL DO BRASIL EM US\$ BILHÕES



\*2020: PROJEÇÕES



## Balança Comercial Brasileira e Balança Comercial do Agronegócio: 1989 a 2020\*

US\$ Bilhões								
Ano	Exportações			Importações			Saldo	
	Total Brasil (A)	Agronegócio (B)	Part. % (B/A)	Total Brasil (C)	Agronegócio (D)	Part. % (D/C)	Total Brasil	Agronegócio
2000	55,12	20,59	37,36	55,85	5,76	10,31	-0,73	14,84
2001	58,29	23,86	40,93	55,60	4,80	8,64	2,68	19,06
2002	60,44	24,84	41,10	47,24	4,45	9,42	13,20	20,39
2003	73,20	30,65	41,86	48,33	4,75	9,82	24,88	25,90
2004	96,68	39,03	40,37	62,84	4,83	7,69	33,84	34,20
2005	118,53	43,62	36,80	73,60	5,11	6,94	44,93	38,51
2006	137,81	49,46	35,89	91,35	6,70	7,33	46,46	42,77
2007	160,65	58,42	36,37	120,62	8,72	7,23	40,03	49,70
2008	197,94	71,81	36,28	172,99	11,82	6,83	24,96	59,99
2009	153,00	64,79	42,35	127,72	9,90	7,75	25,27	54,89
2010	201,92	76,44	37,86	181,77	13,39	7,37	20,15	63,05
2011	256,04	94,97	37,09	226,24	17,50	7,73	29,80	77,47
2012	242,58	95,81	39,50	223,18	16,41	7,35	19,40	79,41
2013	242,03	99,97	41,30	239,75	17,06	7,12	2,29	82,91
2014	225,10	96,75	42,98	229,06	16,61	7,25	-3,96	80,13
2015	191,13	88,22	46,16	171,45	13,07	7,63	19,69	75,15
2016	185,24	84,94	45,85	137,55	13,63	9,91	47,68	71,31
2017	217,74	96,01	44,10	150,75	14,15	9,39	66,99	81,86
2018	239,26	101,17	42,28	181,23	14,04	7,75	58,03	87,13
2019	224,01	96,79	43,21	177,34	13,77	7,76	46,67	83,02
2020	205,00	106,18	51,79	169,00	12,35	7,31	36,00	93,83
VAR. 2020/2019	-8,5%	9,7%	19,9%	-4,7%	-10,3%	-5,9%	-22,9%	13,0%

\*2020: Projeções Cogo Inteligência em Agronegócio

Fonte: Secex/Mdic

Elaboração: COGO INTELIGÊNCIA EM AGRONEGÓCIO





+55 51 32481117

+55 51 999867666



[www.carloscogo.com.br](http://www.carloscogo.com.br)



[consultoria@carloscogo.com.br](mailto:consultoria@carloscogo.com.br)



[@carloscogo](https://twitter.com/carloscogo)

