

Report Diário: impactos do Covid-19 no agronegócio

Evolução dos preços agrícolas entre janeiro e maio de 2020

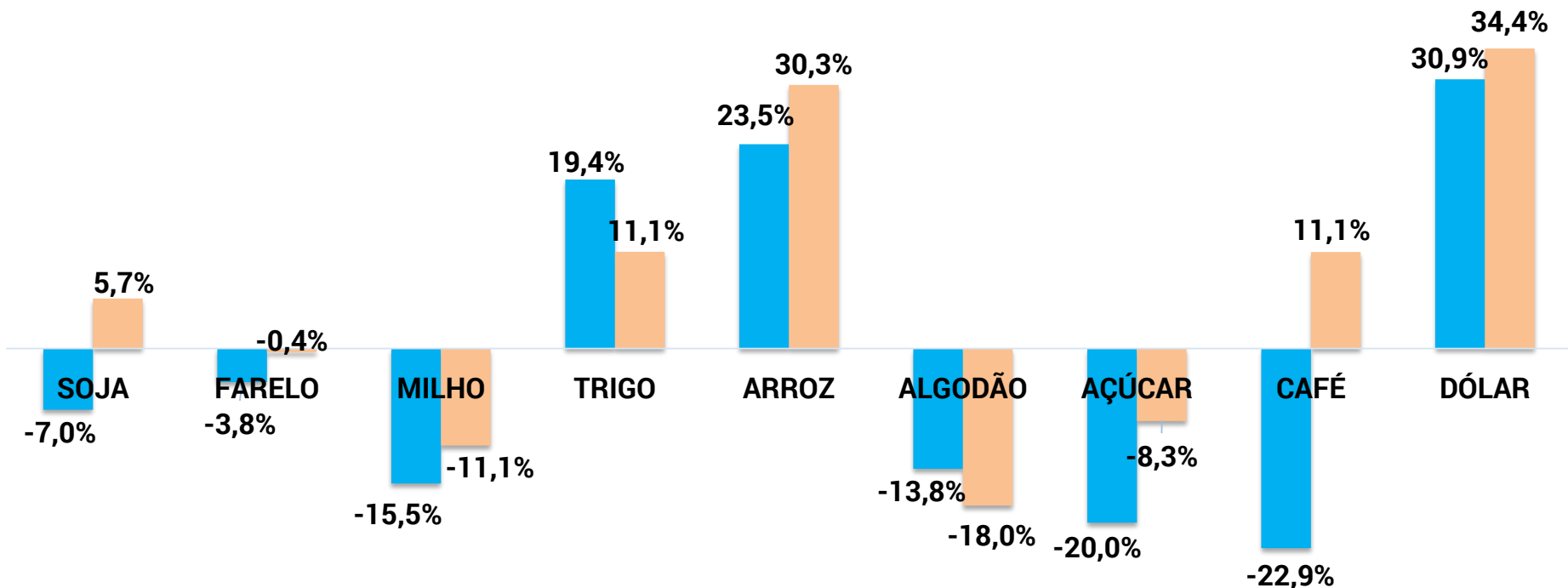


Overview 29/05/2020



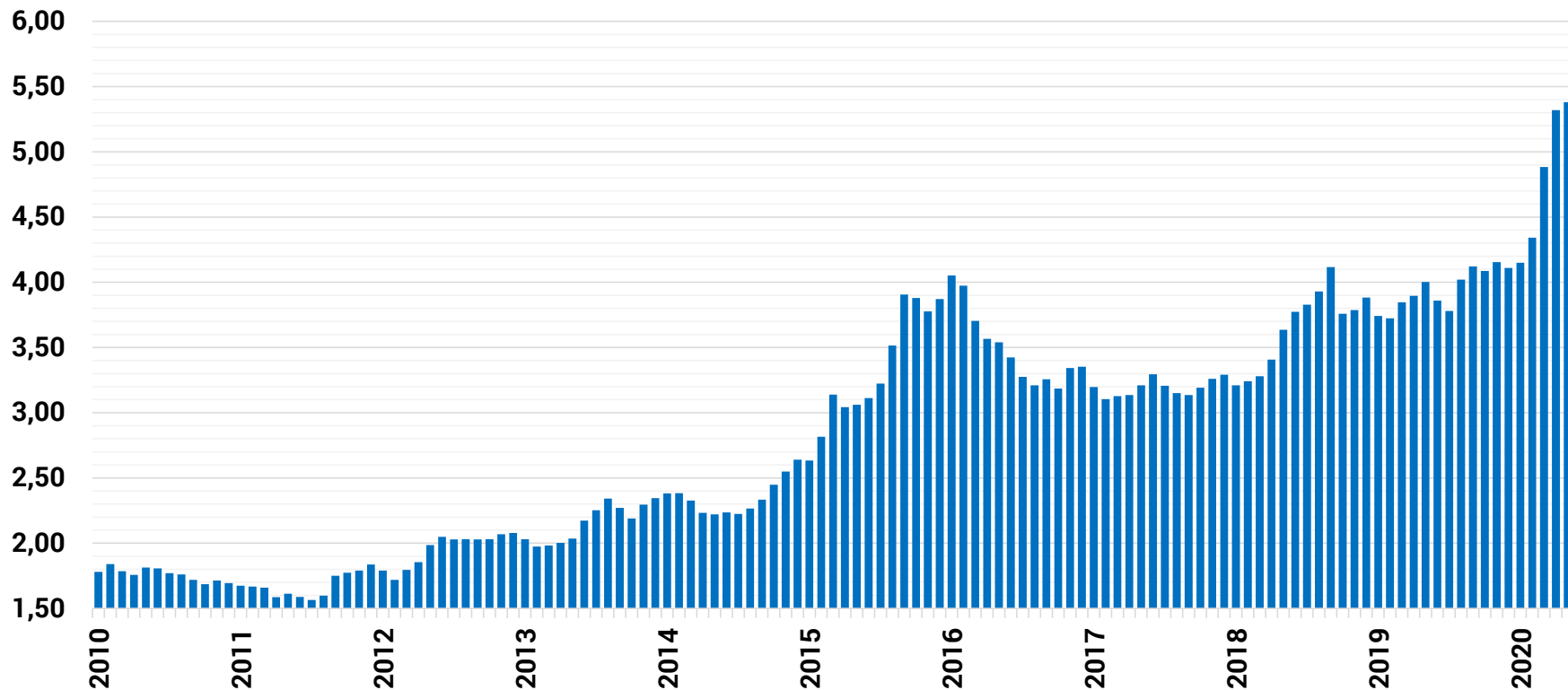
EVOLUÇÃO DOS PREÇOS NO MERCADO EXTERNO EM US\$ (%)

■ VAR. EM 2020 ■ VAR. EM 12 MESES



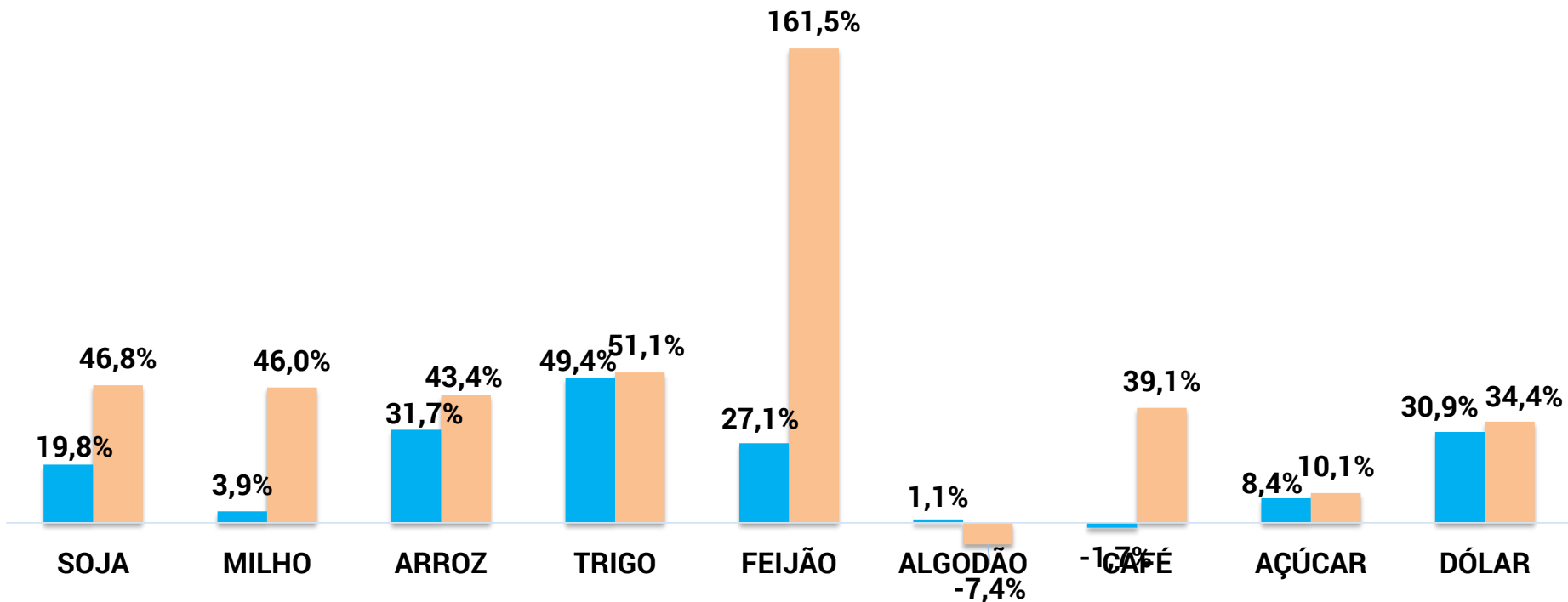











TAXA DE CÂMBIO NO BRASIL (R\$/US\$) - MÉDIA MENSAL



EVOLUÇÃO DOS PREÇOS NO MERCADO INTERNO EM R\$ (%)

■ VAR. EM 2020 ■ VAR. EM 12 MESES



CULTURA		EVOLUÇÃO DOS PREÇOS AGRÍCOLAS NO MERCADO INTERNO		
		ÚLTIMOS 30 DIAS	JANEIRO-MAIO/2020	ÚLTIMOS 12 MESES
SOJA		+5,0%	+19,8%	+46,8%
MILHO		-5,4%	+3,9%	+46,0%
ARROZ		+21,8%	+31,7%	+43,4%
TRIGO		+15,7%	+49,4%	+51,1%
FEIJÃO		+1,5%	+27,1%	+161,5%
ALGODÃO		-2,8%	+1,1%	-7,4%
CAFÉ		-8,3%	-1,7%	+39,1%
AÇÚCAR		-1,8%	+8,4%	+10,1%
DÓLAR		+1,1%	+30,9%	+34,4%



Fontes de Consultas

Agências: Broadcast Agro, Reuters, Agência Brasil, Valor Econômico e Bloomberg

Cepea – Centro de Pesquisas Econômicas da Esalq/USP

MAPA – Ministério da Agricultura, Pecuária e Abastecimento

ANP – Agência Nacional do Petróleo, Gás Natural e Biocombustíveis

CNA – Confederação Nacional da Agricultura e Pecuária

ANEC – Associação Nacional dos Exportadores de Cereais

IBGE – Instituto Brasileiro de Geografia e Estatística

USDA – Departamento de Agricultura dos Estados Unidos

OMS – Organização Mundial da Saúde

Elaboração: COGO INTELIGÊNCIA EM AGRONEGÓCIO





+55 51 32481117

+55 51 999867666



www.carloscogo.com.br



consultoria@carloscogo.com.br



[@carloscogo](https://twitter.com/carloscogo)

