

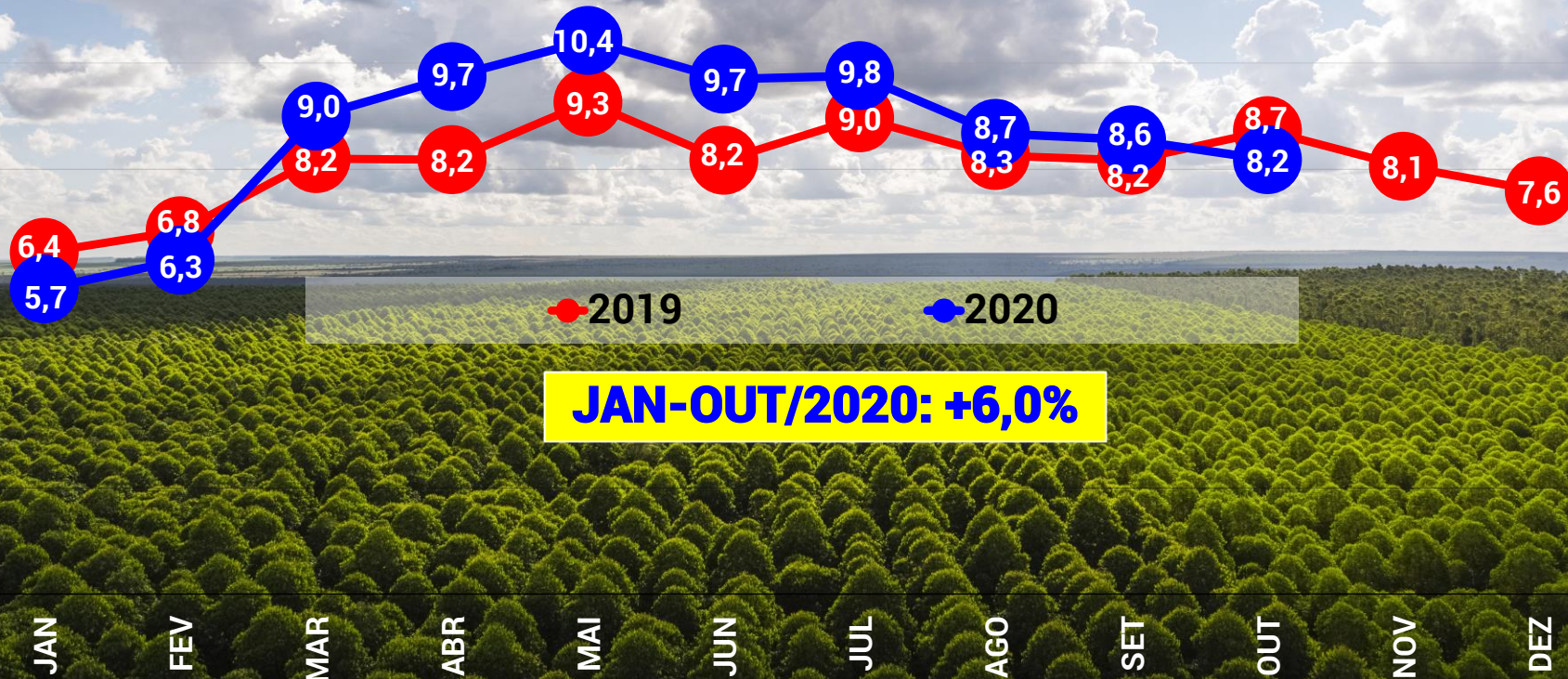
Exportações do agronegócio brasileiro: desempenho entre janeiro e outubro de 2020



12/11/2020



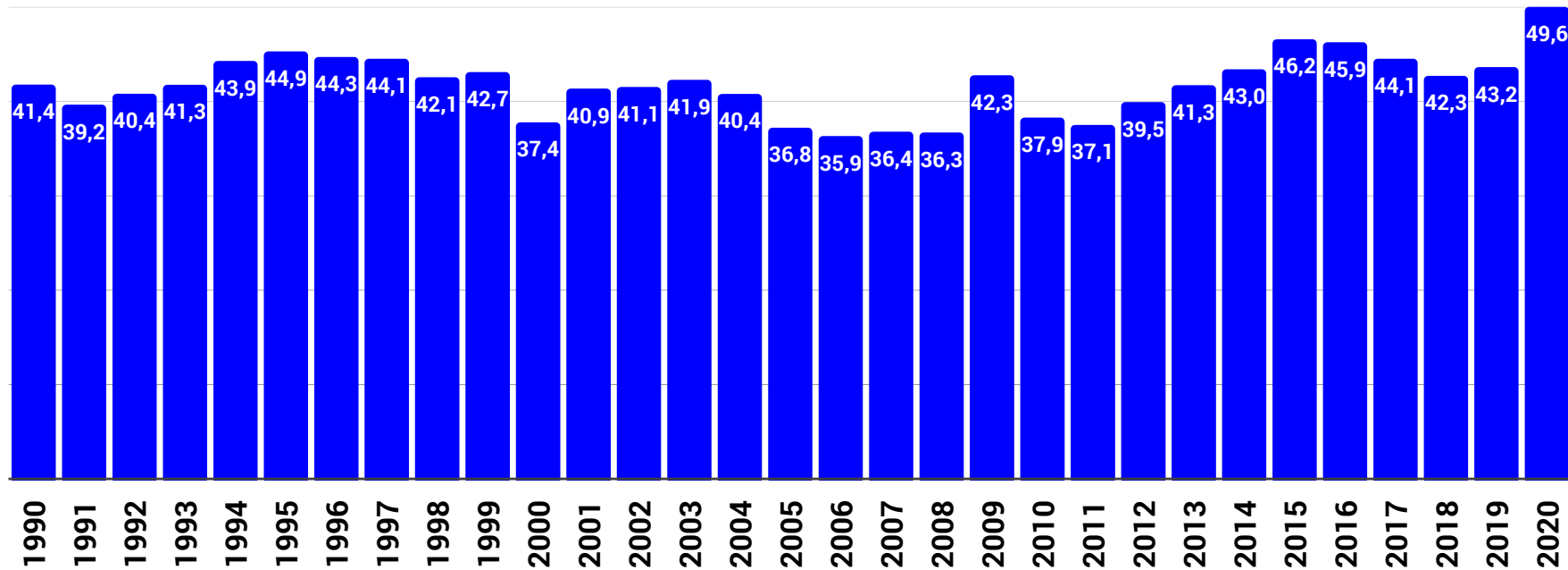
AGRONEGÓCIO: EXPORTAÇÕES BRASILEIRAS - US\$ BILHÕES



JAN-OUT/2020: +6,0%

ÍNDICE










AGRONEGÓCIO: PARTICIPAÇÃO DAS VENDAS EXTERNAS NO TOTAL EXPORTADO PELO BRASIL (%)



EXPORTAÇÕES DO AGRONEGÓCIO: JANEIRO A OUTUBRO DE 2020










- As exportações do agronegócio atingiram US\$ 8,181 bilhões em outubro de 2020, com um recuo de 6,2% em relação ao mesmo mês do ano passado.
- O desempenho das exportações do agronegócio em outubro deste ano foi puxado pela expansão dos embarques de açúcar (+119,2%); arroz (+83,9%); e carne suína (+23,7%), quando comparados com o mesmo mês do ano passado.
- Entre janeiro e outubro de 2020, as exportações do agronegócio somam US\$ 85,840 bilhões, um crescimento de 5,7% em relação ao mesmo período de 2019 (US\$ 81,203 bilhões).
- Esse montante exportado pelo agronegócio brasileiro entre janeiro e outubro de 2020 representa 49,6% do valor total exportado pelo Brasil ao longo do referido período.
- Entre janeiro e outubro de 2020, a China liderou as compras de produtos do agronegócio brasileiro, respondendo por 36% do total das receitas (em US\$), seguida da União Europeia, com 16%; dos Estados Unidos, com 7%; e do Oriente Médio, com 6%.



COMMODITY		EXPORTAÇÕES OUTUBRO/2020 x OUTUBRO/2019 - EM TONELADAS		
		OUTUBRO/2019	OUTUBRO/2020	OUT-20/OUT-19 (%)
SOJA		5.076.260	2.492.896	-50,9%
MILHO		6.023.744	5.156.818	-14,4%
ALGODÃO		288.149	241.275	-16,3%
CAFÉ		199.473	225.378	+13,0%
AÇÚCAR		1.917.691	4.203.124	+119,2%
ARROZ		83.510	153.541	+83,9%
CARNE BOVINA		170.552	162.685	-4,6%
CARNE DE FRANGO		334.627	296.637	-11,4%
CARNE SUÍNA		62.579	77.405	+23,7%

* Comparativos em volumes ante o mesmo período do ano anterior

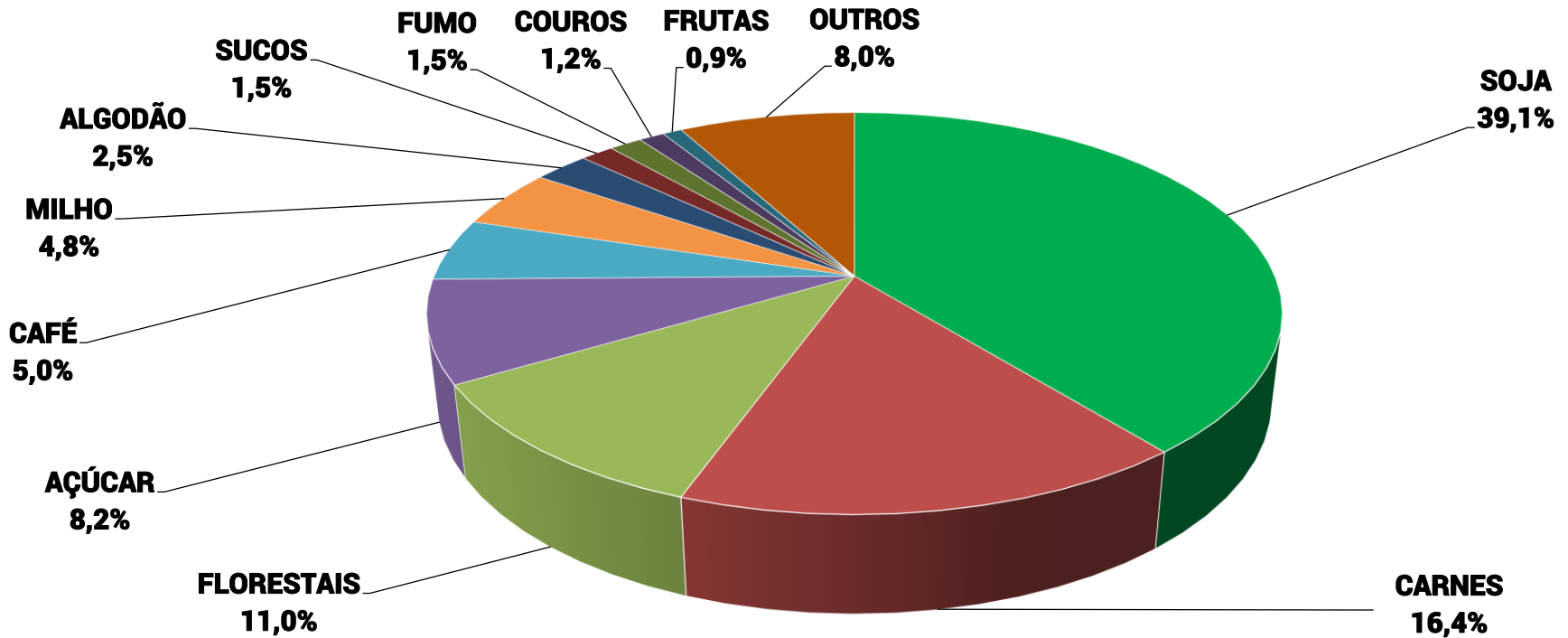


COMMODITY		JAN-OUT 2020 / JAN-OUT 2019
SOJA		+23,7%
MILHO		-27,0%
ALGODÃO		+31,7%
CAFÉ		+0,1%
AÇÚCAR		+72,8%
ARROZ		+57,5%
CARNE BOVINA		+9,0%
CARNE DE FRANGO		-1,5%
CARNE SUÍNA		+39,0%

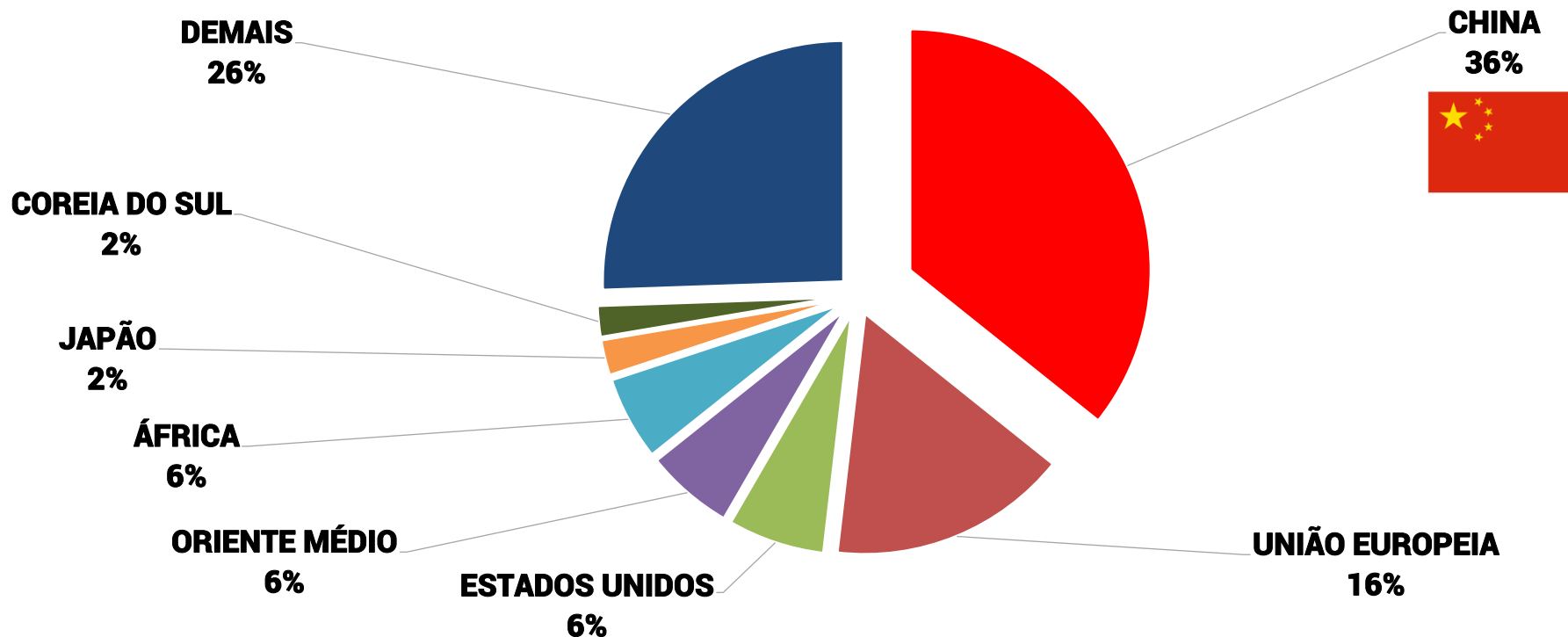
*** Comparativos em volumes ante o mesmo período do ano anterior**



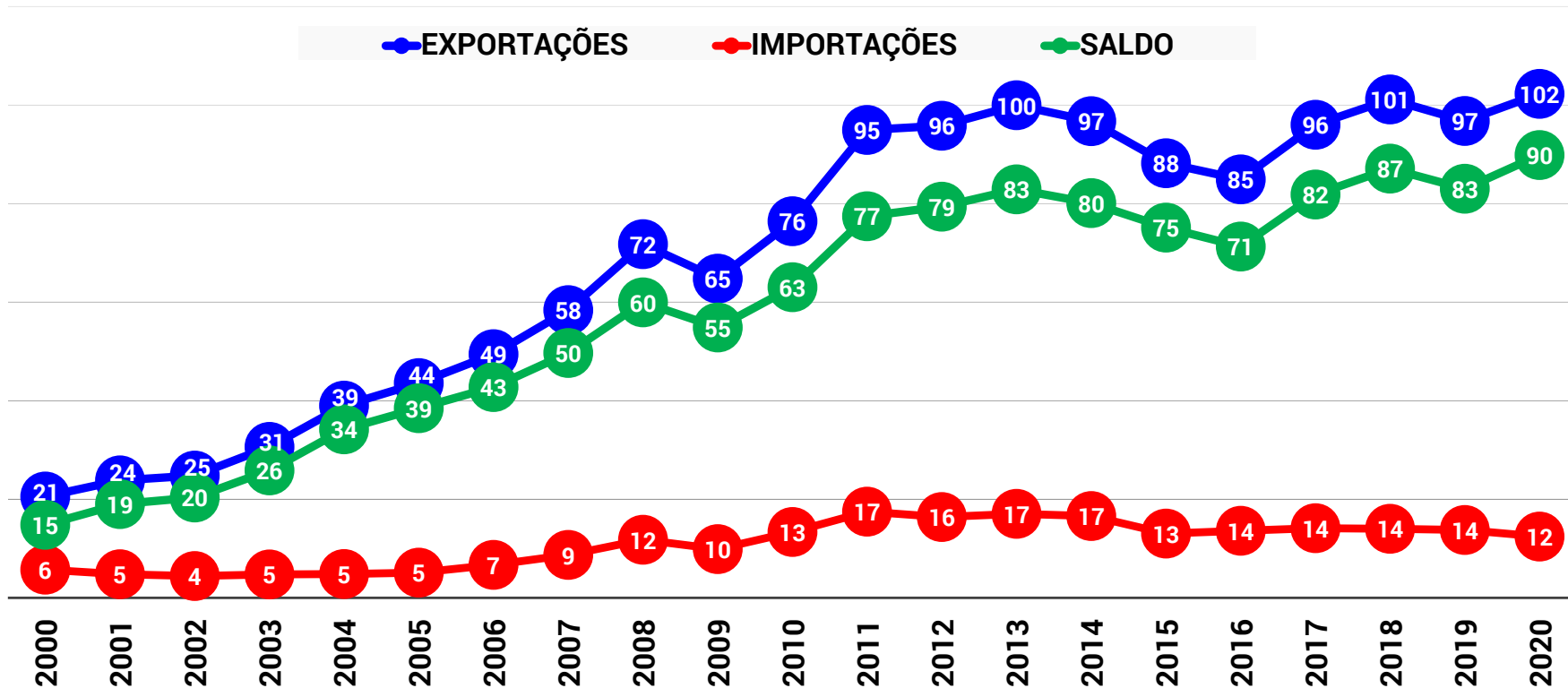
EXPORTAÇÕES DO AGRONEGÓCIO DE JANEIRO A OUTUBRO DE 2020 POR SEGMENTOS - EM RECEITA (US\$)



EXPORTAÇÕES DO AGRONEGÓCIO JANEIRO A OUTUBRO DE 2020 POR DESTINOS - EM % DAS RECEITAS (US\$)



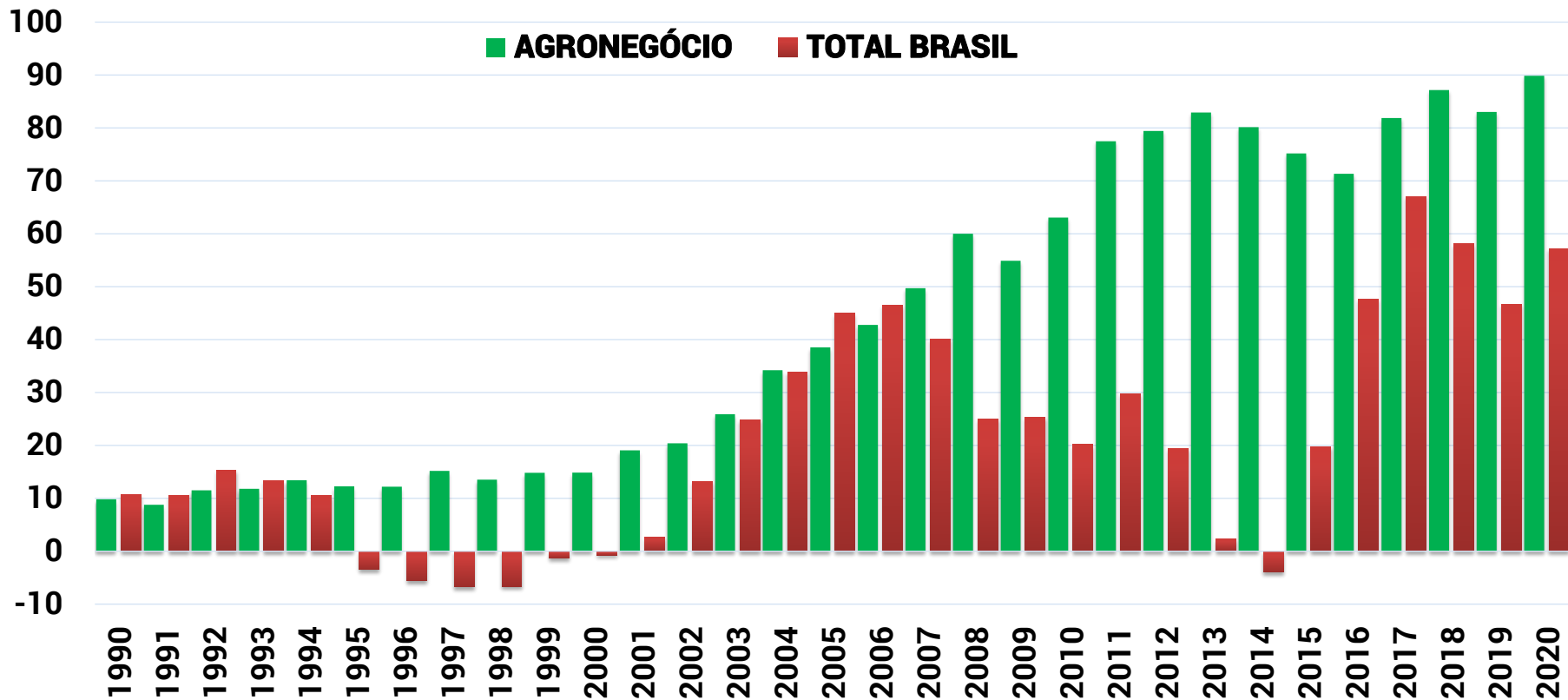
AGRONEGÓCIO: BALANÇA COMERCIAL DO BRASIL EM US\$ BILHÕES



*2020: PROJEÇÕES



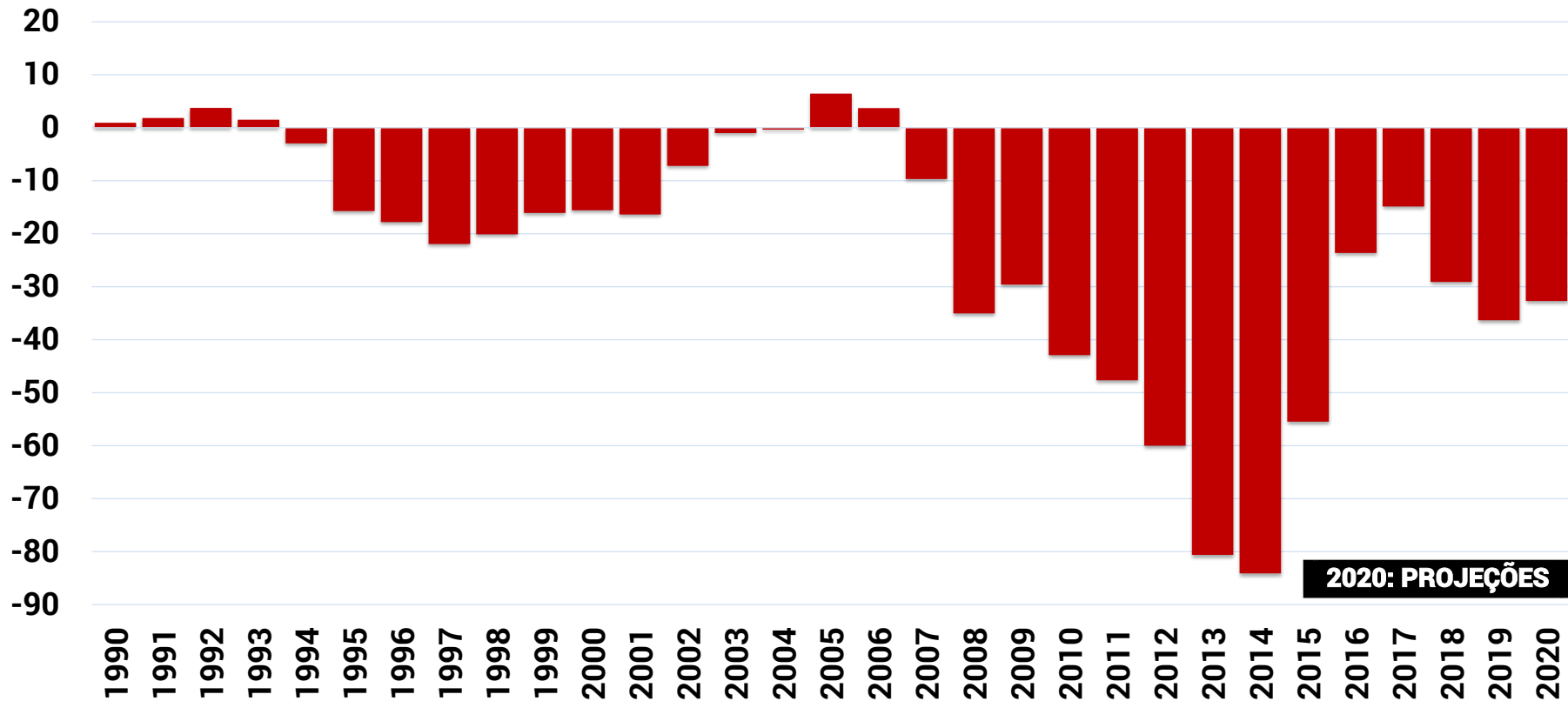
BALANÇA COMERCIAL: SALDO DO AGRONEGÓCIO x SALDO BRASIL (US\$ BILHÕES)



2020: PROJEÇÕES



BALANÇA COMERCIAL DO BRASIL SEM O AGRONEGÓCIO (US\$ BILHÕES)





+55 51 32481117

+55 51 999867666



www.carloscogo.com.br



consultoria@carloscogo.com.br



[@cogointeligencia](https://www.instagram.com/cogointeligencia)

