

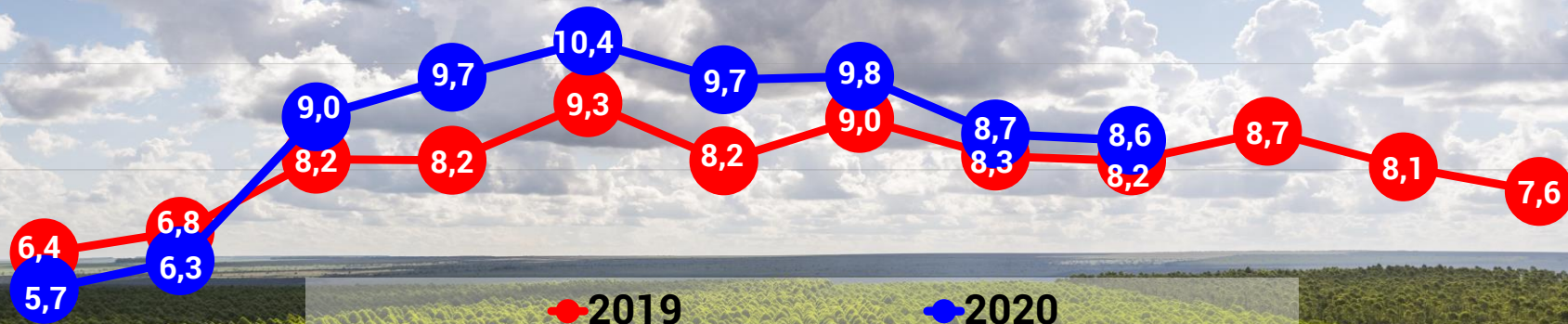
Exportações do agronegócio brasileiro: desempenho entre janeiro e setembro de 2020



13/10/2020



AGRONEGÓCIO: EXPORTAÇÕES BRASILEIRAS - US\$ BILHÕES



JAN-SET/2020: +7,5%

JAN

FEV

MAR

ABR

MAI

JUN

JUL

AGO

SET

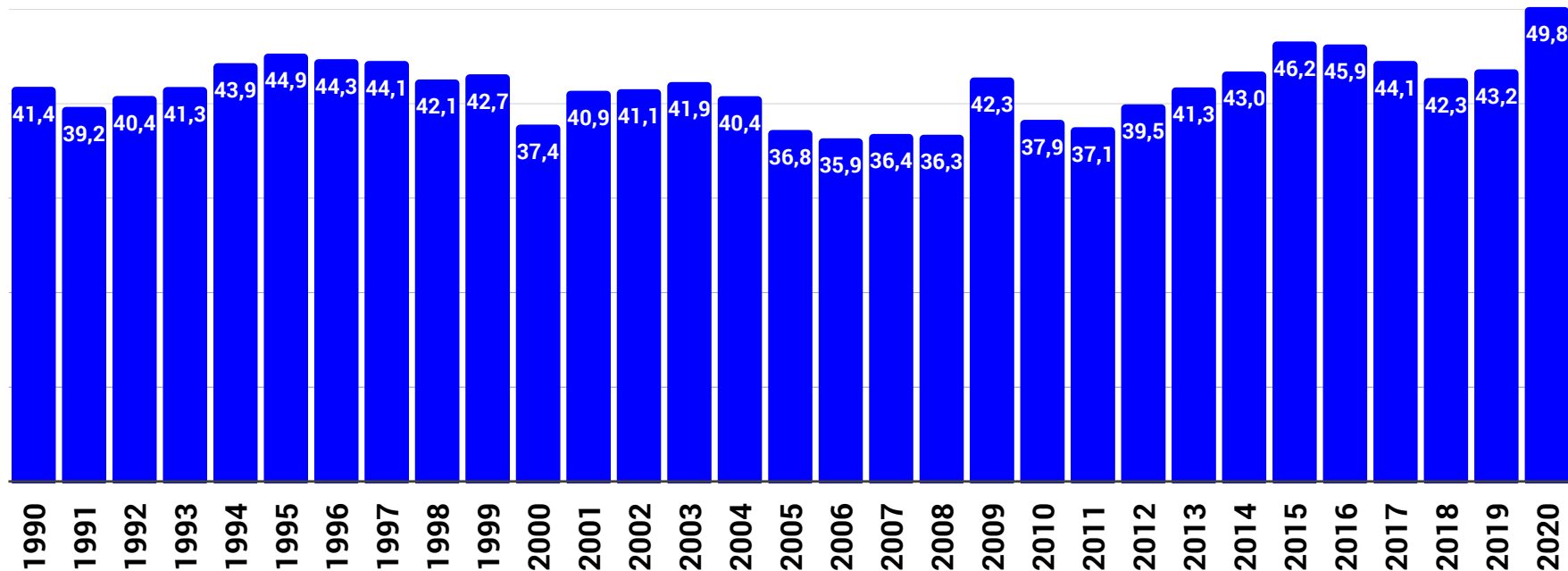
OUT

NOV

DEZ

ÍNDICE










AGRONEGÓCIO: PARTICIPAÇÃO DAS VENDAS EXTERNAS NO TOTAL EXPORTADO PELO BRASIL (%)



EXPORTAÇÕES DO AGRONEGÓCIO: JANEIRO A SETEMBRO DE 2020

- As exportações do agronegócio foram de US\$ 8,56 bilhões em setembro de 2020, com um crescimento de 4,8% em relação ao mesmo mês do ano passado.
- O desempenho das exportações do agronegócio em setembro deste ano foi puxado pela expansão dos embarques de açúcar (+111,8%); carne suína (+33,1%); e café (+16,8%) – todos comparados ante o mesmo mês do ano passado.
- As exportações de açúcar mais que dobraram, passando de US\$ 420,36 milhões em setembro de 2019, para US\$ 888,38 milhões em setembro de 2020, alta de 111,3%, acumulando avanço de 68,2% no volume exportado de janeiro a setembro de 2020 (ante mesmo período de 2019).
- Entre janeiro e setembro de 2020, as exportações do agronegócio somam US\$ 77,890 bilhões, um crescimento de 7,5% em relação ao mesmo período de 2019 (US\$ 72,478 bilhões).
- Esse montante exportado pelo agronegócio brasileiro entre janeiro e setembro de 2020 representou 49,8% do valor total exportado pelo Brasil.

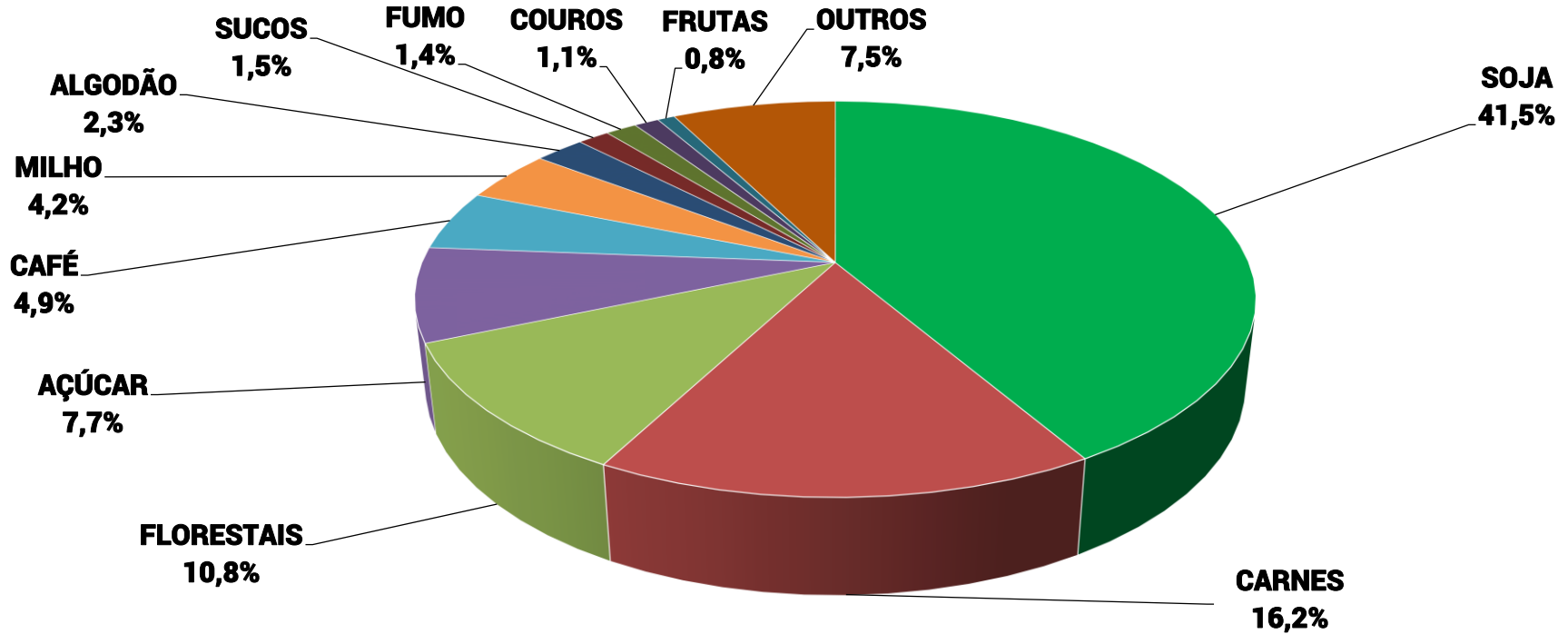


COMMODITY		EXPORTAÇÕES EM SETEMBRO/2020 E DE JANEIRO A SETEMBRO/2020	
		SETEMBRO/2020*	JANEIRO A SETEMBRO/2020*
SOJA		-2,9%	+30,3%
MILHO		+2,5%	-29,2%
ALGODÃO		-3,5%	+49,3%
CAFÉ		+16,8%	-1,5%
AÇÚCAR		+111,8%	+68,2%
ARROZ		-22,3%	+80,6%
CARNE BOVINA		+1,9%	+9,6%
CARNE DE FRANGO		-4,0%	+1,3%
CARNE SUÍNA		+33,1%	+42,9%

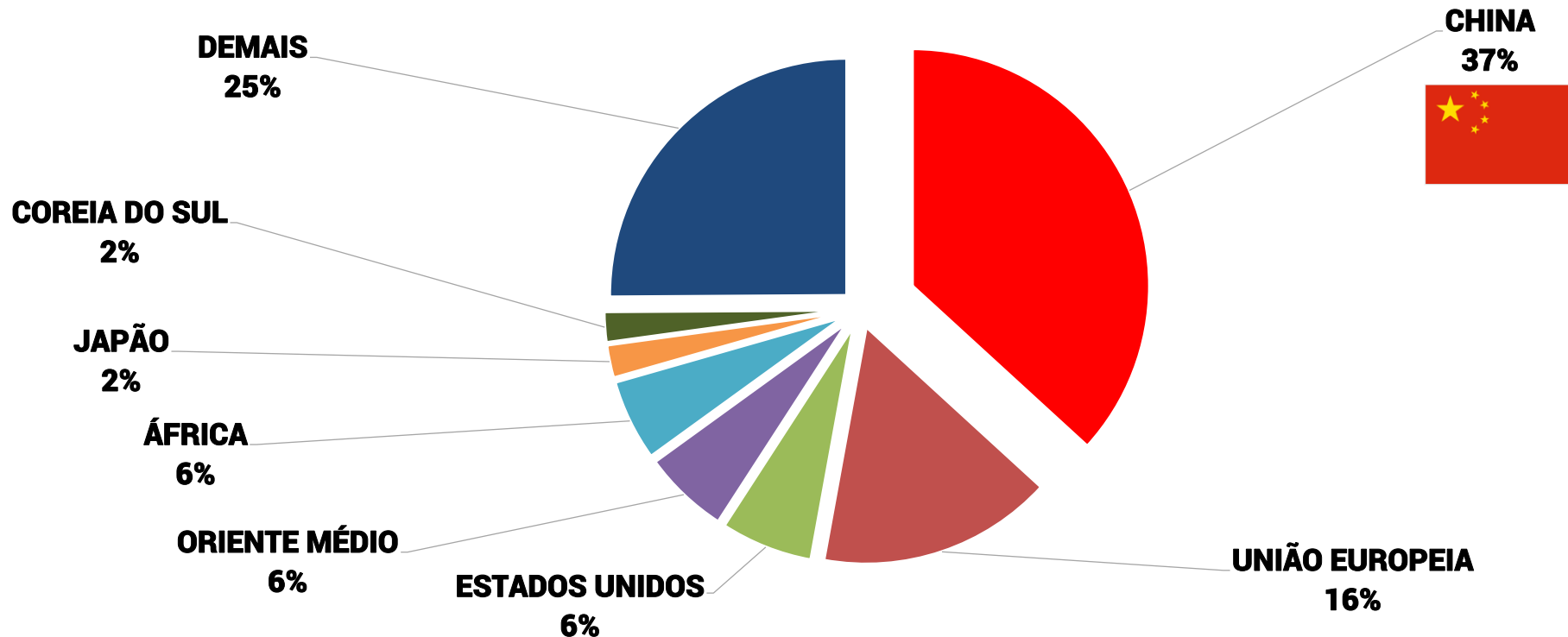
* Comparativos em volumes ante o mesmo período do ano anterior



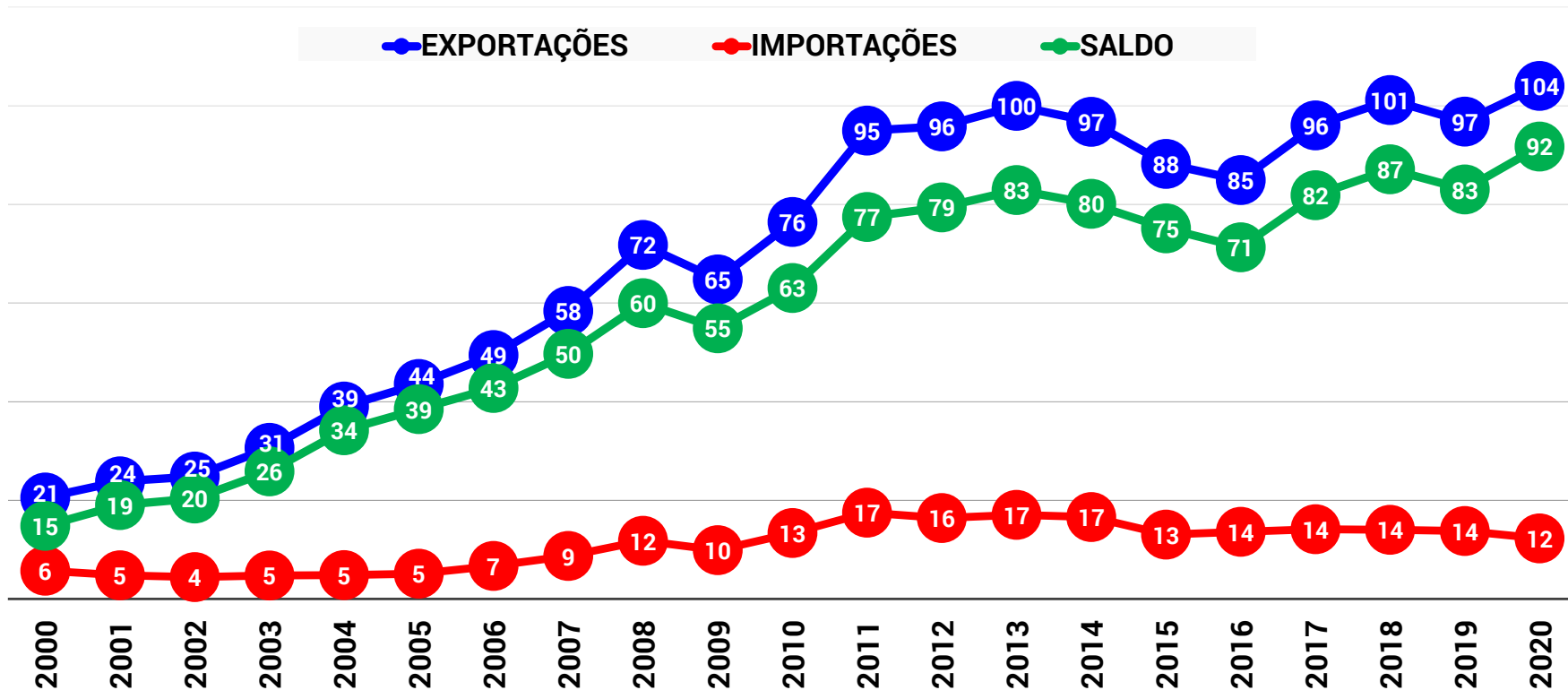
EXPORTAÇÕES DO AGRONEGÓCIO DE JANEIRO A SETEMBRO DE 2020 POR SEGMENTOS



EXPORTAÇÕES DO AGRONEGÓCIO JANEIRO A SETEMBRO DE 2020 POR DESTINOS - EM % DAS RECEITAS (US\$)



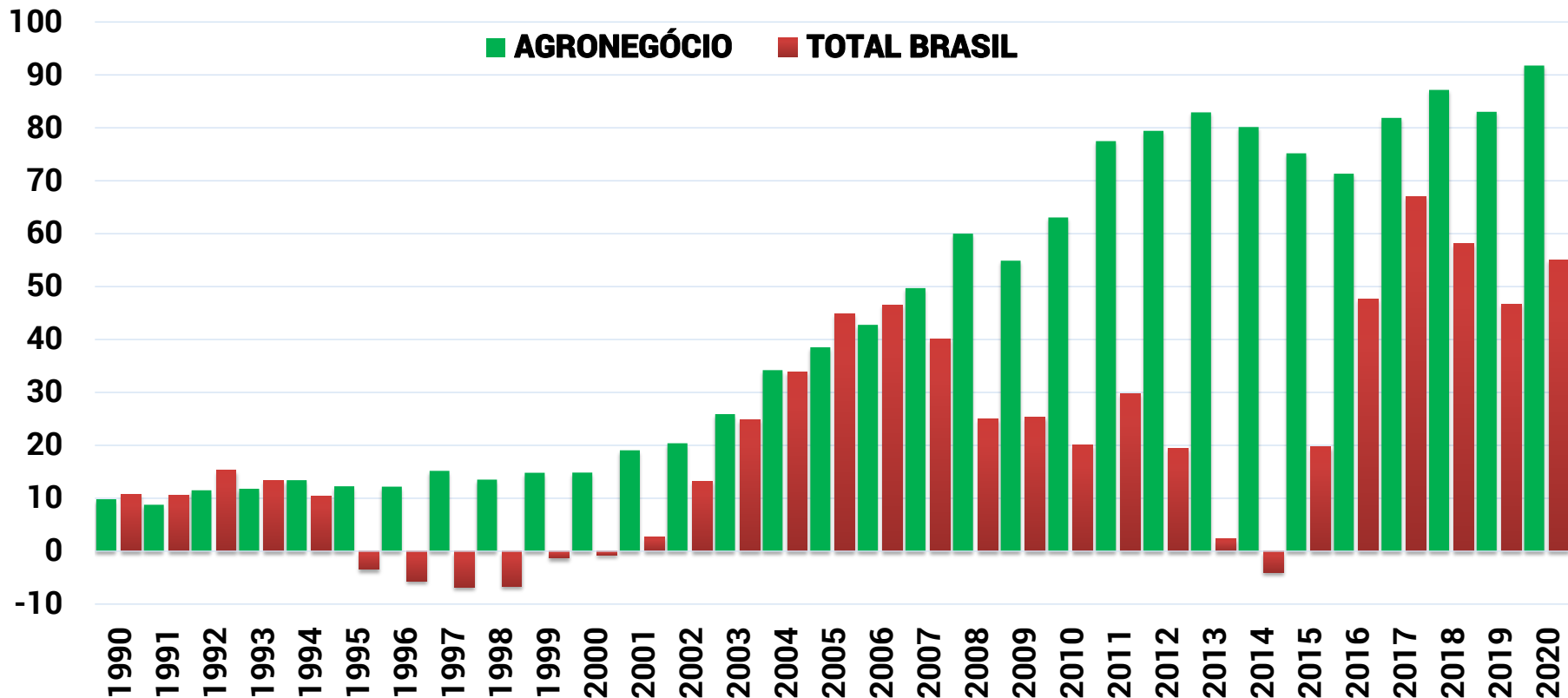
AGRONEGÓCIO: BALANÇA COMERCIAL DO BRASIL EM US\$ BILHÕES



***2020: PROJEÇÕES**



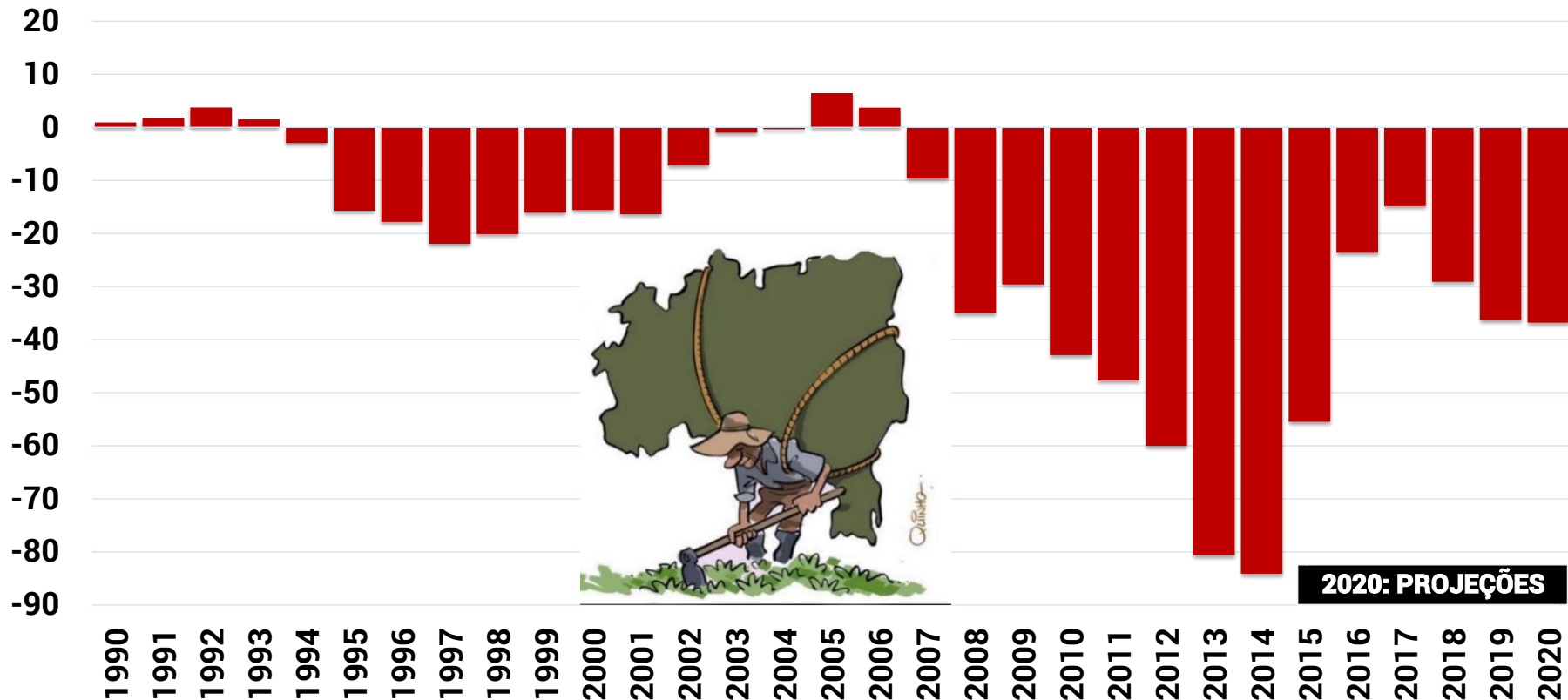
BALANÇA COMERCIAL: SALDO DO AGRONEGÓCIO x SALDO BRASIL (US\$ BILHÕES)



2020: PROJEÇÕES



BALANÇA COMERCIAL DO BRASIL SEM O AGRONEGÓCIO (US\$ BILHÕES)





+55 51 32481117

+55 51 999867666



www.carloscogo.com.br



consultoria@carloscogo.com.br



[@cogointeligencia](https://www.instagram.com/cogointeligencia)

