

Relatório Diário Cogo Inteligência em Agronegócio


Exportações do agronegócio brasileiro: desempenho entre janeiro e agosto de 2020



14/09/2020



AGRONEGÓCIO: EXPORTAÇÕES BRASILEIRAS - US\$ BILHÕES



JAN

FEV

MAR

ABR

MAI

JUN

JUL

AGO

SET

OUT

NOV






DEZ

ÍNDICE

EXPORTAÇÕES DO AGRONEGÓCIO: JANEIRO A AGOSTO DE 2020










- As exportações do agronegócio foram de US\$ 8,9 bilhões em agosto/2020, com um crescimento de 7,8% em relação ao mesmo mês do ano passado (US\$ 8,26 bilhões).
- Esse montante exportado pelo agronegócio brasileiro representou 50,2% do valor total exportado pelo Brasil (US\$ 17,7 bilhões) no mês de agosto/2020.
- O desempenho das exportações do agronegócio em agosto deste ano foi puxado pela expansão dos embarques de algodão (+140,7%); açúcar (+118,8%); arroz (+93,2%); carne suína (+73,4%); e soja em grãos (+24,6%) – todos ante o mesmo mês do ano passado.
- As exportações para a China cresceram 30,6% em agosto/2020 na comparação com agosto/2019, respondendo por 30,7% de todo o valor exportado pelo agronegócio.
- Entre janeiro e agosto de 2020, as exportações do agronegócio somaram US\$ 69,63 bilhões, um crescimento de 8,3% em relação ao mesmo período em 2019 (US\$ 64,31 bilhões), respondendo por 50,3% das exportações totais brasileiras no mesmo intervalo.



COMMODITY		EXPORTAÇÕES EM AGOSTO/2020 x AGOSTO/2019 – EM TONELADAS		
		AGOSTO/2019	AGOSTO/2020	AGO-20/AGO-19 (%)
SOJA		5.001.409	6.229.532	+24,6%
MILHO		7.319.730	6.484.298	-11,4%
ALGODÃO		45.288	109.017	+140,7%
CAFÉ		197.758	199.967	+1,1%
AÇÚCAR		1.586.386	3.471.240	+118,8%
ARROZ		110.035	212.623	+93,2%
CARNE BOVINA		159.941	190.942	+19,4%
CARNE DE FRANGO		349.442	355.830	+1,8%
CARNE SUÍNA		56.260	97.545	+73,4%

* Comparativos em volumes ante o mesmo período do ano anterior

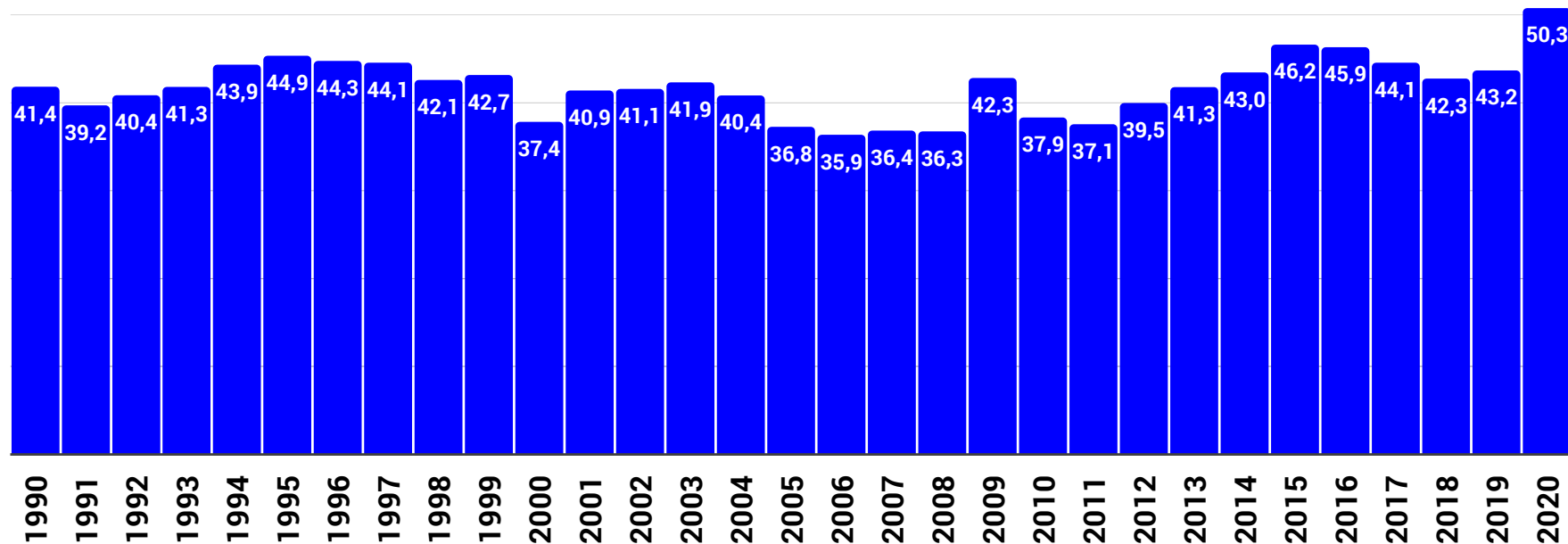


COMMODITY		EXPORTAÇÕES EM AGOSTO/2020 E DE JANEIRO A AGOSTO/2020	
		AGOSTO/2020*	JANEIRO A AGOSTO/2020*
SOJA		+24,6%	+33,7%
MILHO		-11,4%	-37,5%
ALGODÃO		+140,7%	+63,1%
CAFÉ		+1,1%	-3,8%
AÇÚCAR		+118,8%	+64,0%
ARROZ		+93,2%	+96,0%
CARNE BOVINA		+19,4%	+12,3%
CARNE DE FRANGO		+1,8%	-0,1%
CARNE SUÍNA		+73,4%	+42,5%

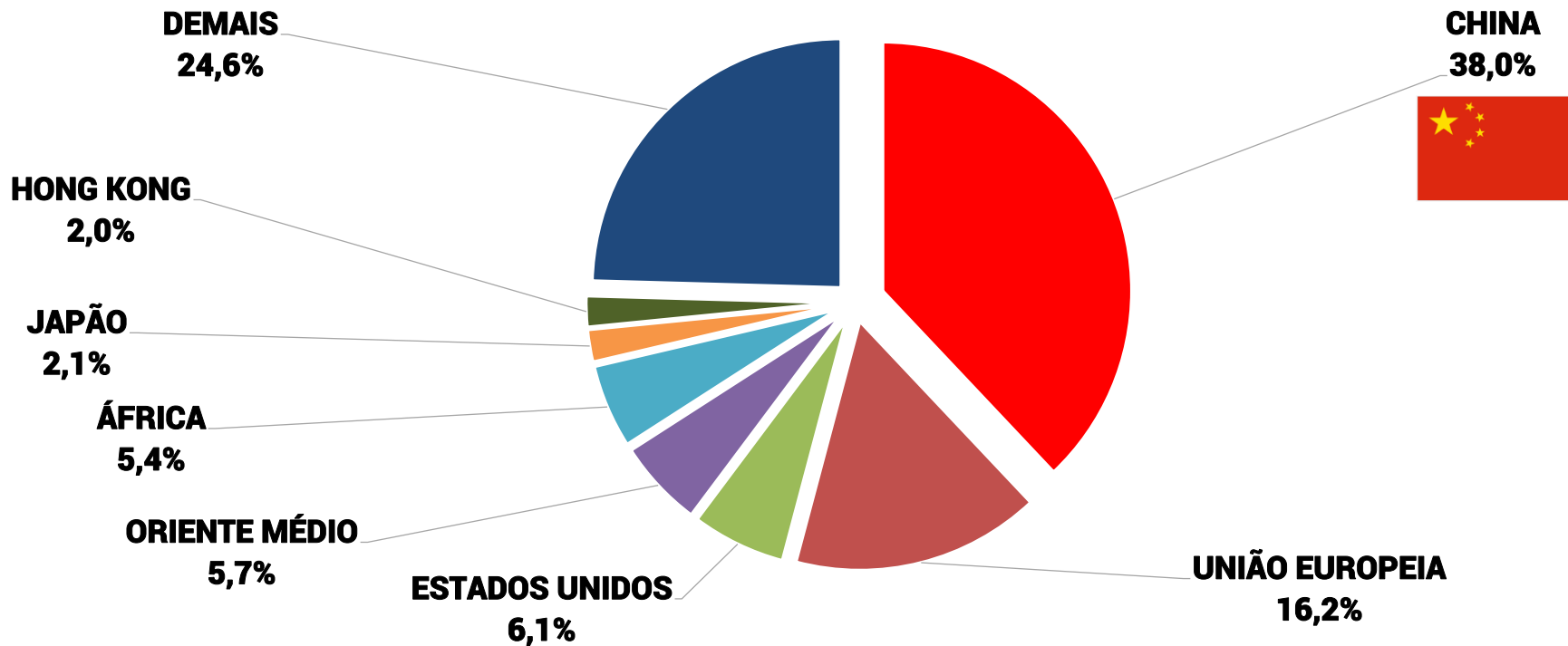
* Comparativos em volumes ante o mesmo período do ano anterior



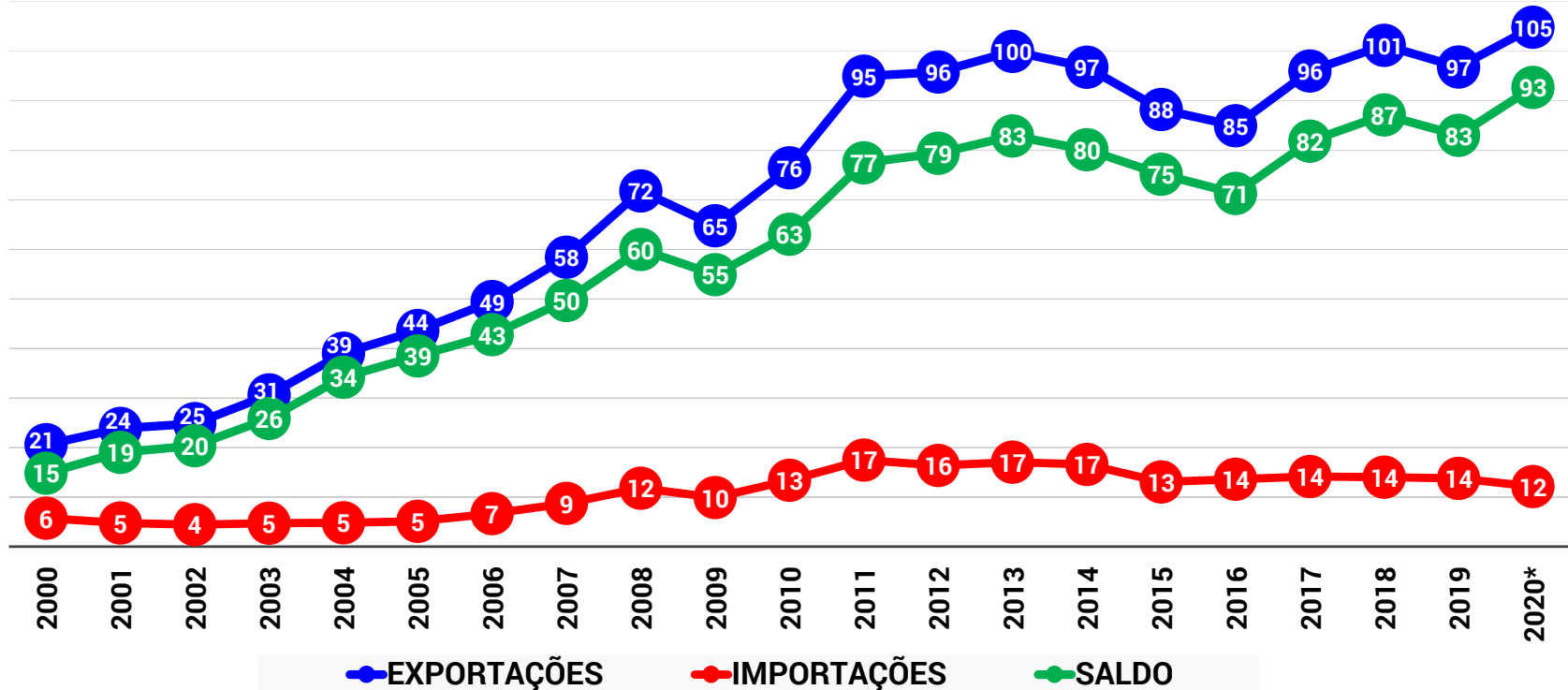
AGRONEGÓCIO: PARTICIPAÇÃO DAS EXPORTAÇÕES NO TOTAL EXPORTADO PELO BRASIL - JANEIRO A AGOSTO EM 2020 (%)



EXPORTAÇÕES DO AGRONEGÓCIO JANEIRO-AGOSTO/2020 POR DESTINOS



AGRONEGÓCIO: BALANÇA COMERCIAL DO BRASIL EM US\$ BILHÕES



*2020: PROJEÇÕES





+55 51 32481117

+55 51 999867666



www.carloscogo.com.br



consultoria@carloscogo.com.br



[@cogointeligencia](https://www.instagram.com/cogointeligencia)

