

CARNES




SÍNTESE DOS MERCADOS
TENDÊNCIAS PARA 2020



JANEIRO/2020

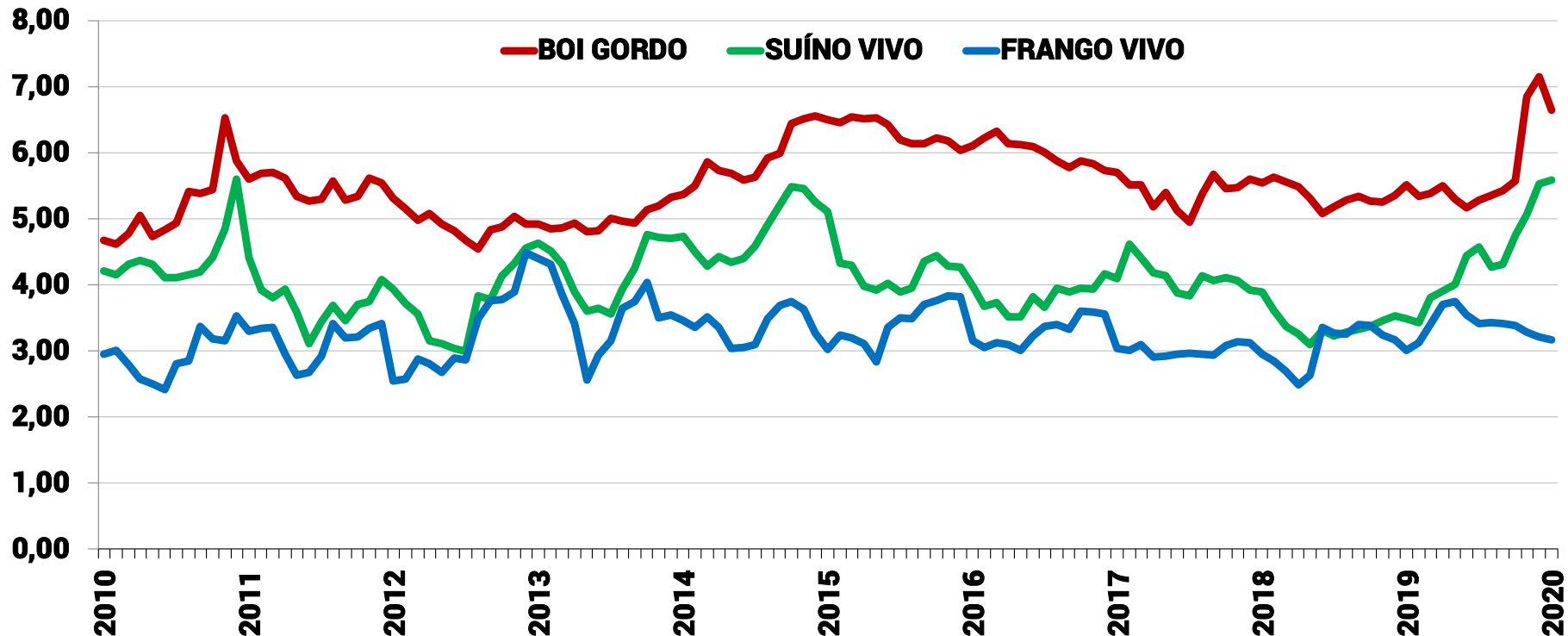


CARNES: TENDÊNCIAS DOS MERCADOS POR SEGMENTOS

| PROTEÍNA | PRODUTOR | ATACADO |
|---|----------|---------|
|  | → | → |
|  | → | ↑ |
|  | → | ↓ |

CARNES: PREÇOS AO PRODUTOR - R\$/KG CARÇAÇA (PESO VIVO)

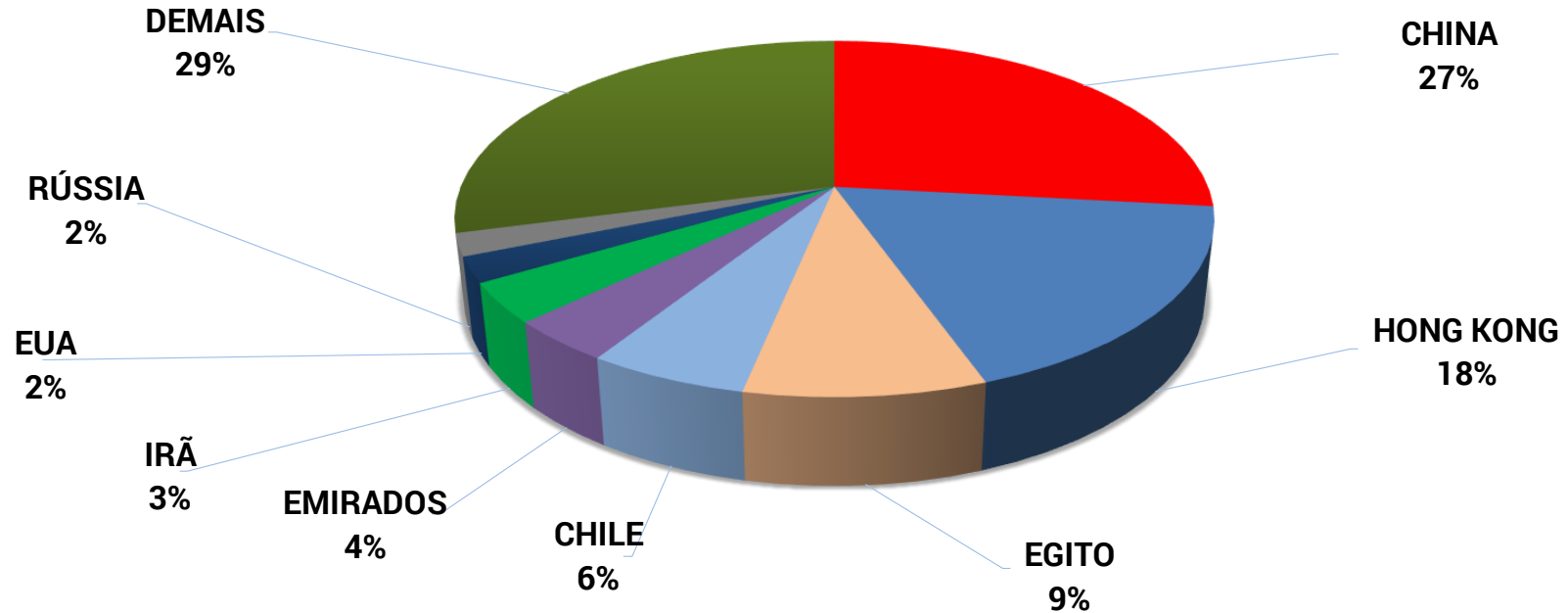
VALORES DEFLACIONADOS PELO IGP-DI DE DEZEMBRO/2019



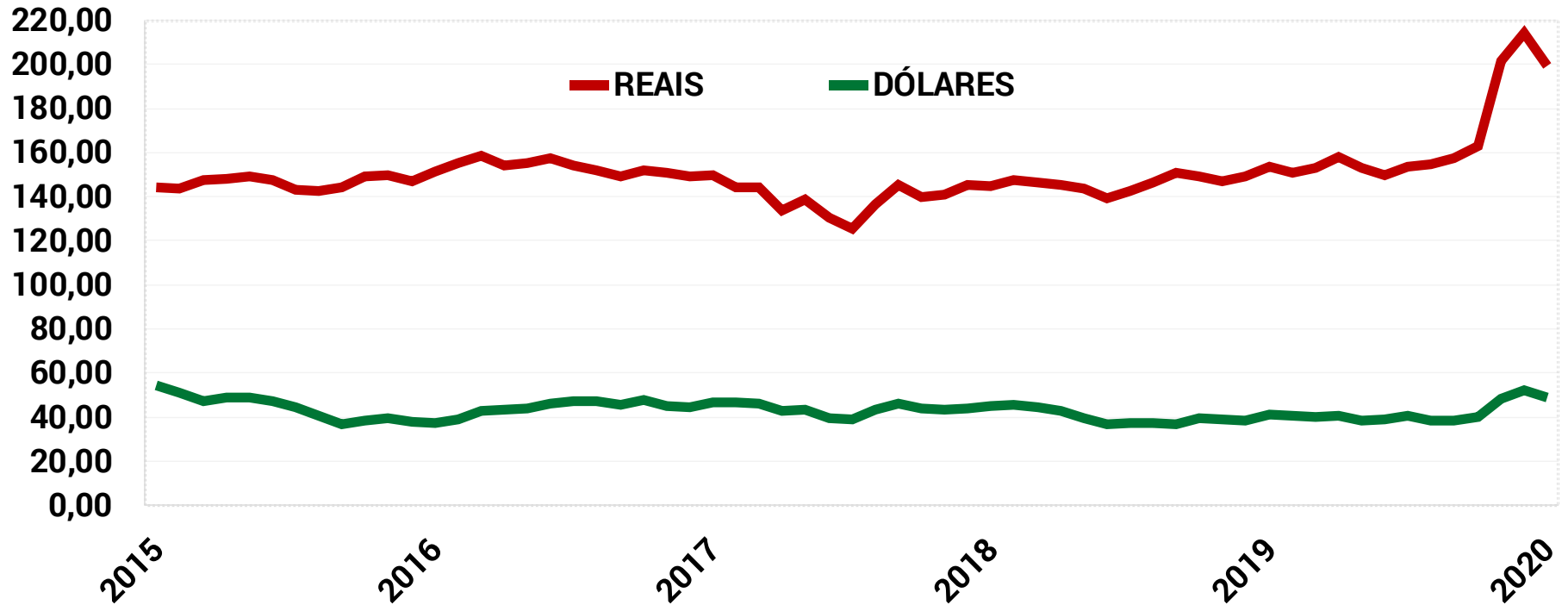
- Em São Paulo, após atingir um recorde no final de 2019, o preço do boi gordo permanece em níveis elevados, mas cedeu 7,1% nos últimos 30 dias, acumulando alta nominal de 29,9% em 12 meses.
- A tendência é de preços firmes para o boi gordo e para a carne bovina em 2020, sustentados pela baixa oferta de animais para o abate, pelo crescente abate de fêmeas nos últimos anos e pela continuidade da demanda internacional aquecida.
- A tendência é de aumento dos custos de produção da pecuária de corte em 2020, com a baixa oferta de animais de reposição (representa mais de 50% dos custos) e sua consequente valorização.
- Em 2019, as exportações brasileiras de carne bovina, incluindo o produto in natura e processado, atingiram o recorde de 1,847 milhão de toneladas, alta de 12,4% ante 2018, com receita também recorde de US\$ 7,590 bilhões, aumento de 15,5% em relação ao ano de 2018.
- Os resultados foram impulsionados por compras da China, afetada pelo surto de Peste Suína Africana (PSA), se consolidando como o principal destino de exportação do País, respondendo por 26,7% do total exportado.
- A projeção é de que o ritmo de crescimento das vendas externas se mantenha em 2020, puxado pela habilitação de novas plantas para a China e o recuo das exportações da Austrália, afetada por intensas queimadas.



CARNE BOVINA: EXPORTAÇÕES BRASILEIRAS POR DESTINOS JANEIRO A DEZEMBRO DE 2019



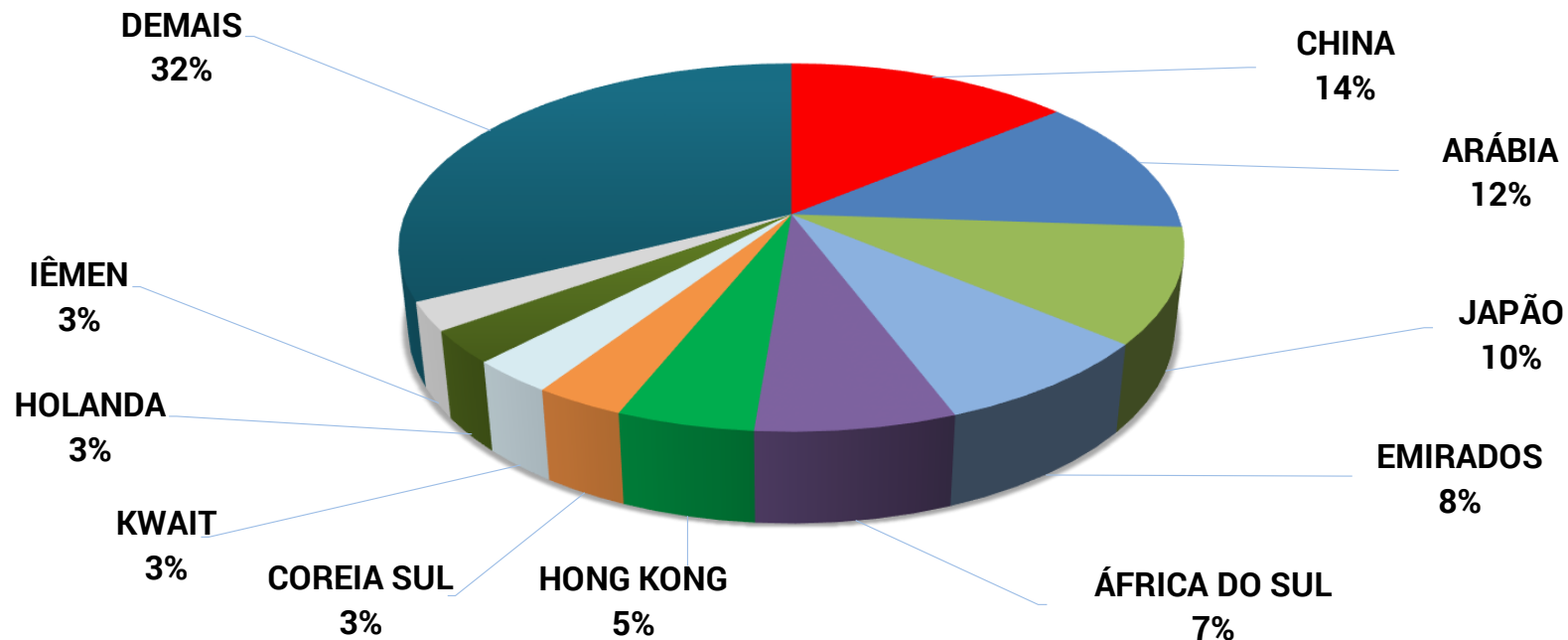
BOI GORDO: PREÇOS DA ARROBA AO PRODUTOR INTERIOR SÃO PAULO - PRAZO 30 DIAS



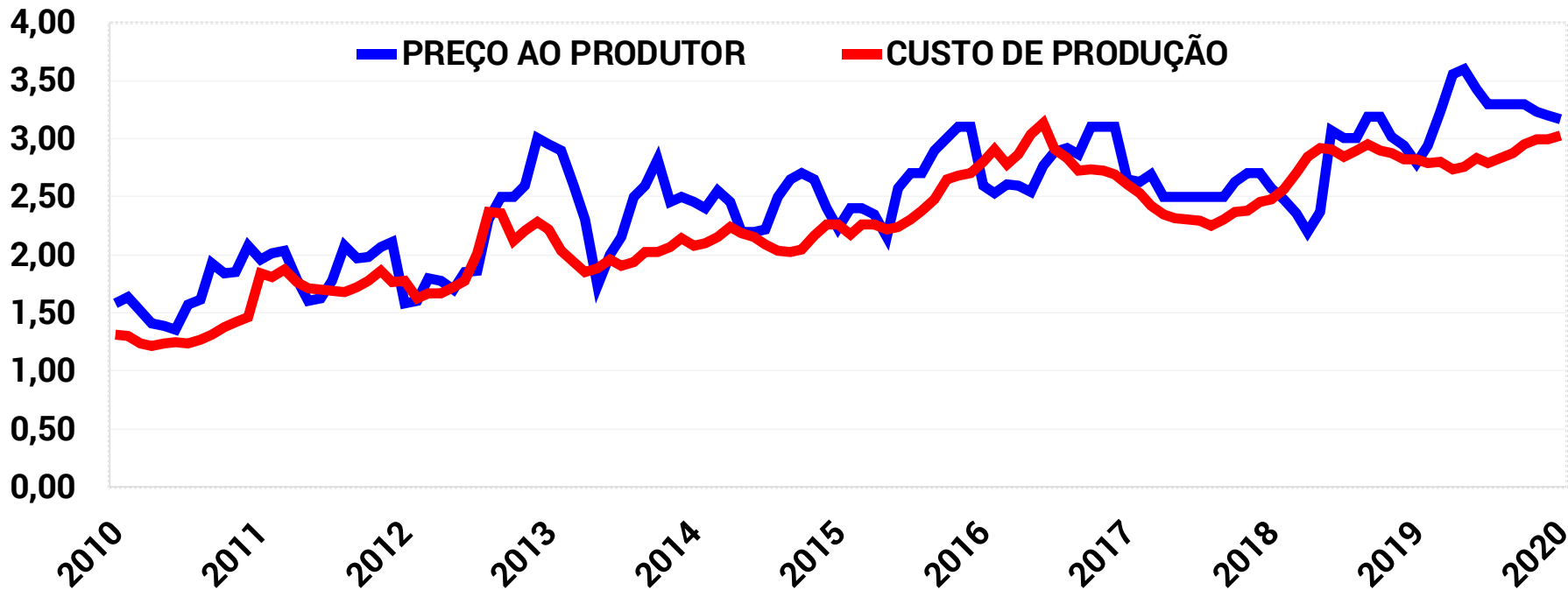
- As cotações do frango vivo registram estabilidade nos últimos 30 dias, com leve recuo de 0,9%, acumulando alta nominal de 13,6% em 12 meses.
- No atacado de São Paulo, o frango resfriado está cotado, em média, a R\$ 5,38/Kg, acumulando leve retração de 1,5% nos últimos 30 dias, mas com alta acumulada de 19,3% nos últimos 12 meses.
- A sustentação dos preços decorre da atual maior competitividade do frango, diante dos elevados patamares de preços das carnes bovina e suína.
- A diferença entre os preços das carnes de frango e suína é a maior de toda a série histórica.
- Em 2019, as exportações brasileiras de carne de frango, incluindo produto in natura e processado, alcançaram 4,212 milhões de toneladas, 2,8% acima do registrado em 2018.
- A China assumiu em 2019 a liderança das importações de frango do Brasil, com 585,3 mil toneladas, 34% acima do volume registrado em 2018.
- A demanda doméstica e externa por carne de frango deverá seguir firme em 2020, dando sustentação às cotações do frango vivo e da carne de frango.
- No Brasil, a produção de carne de frango deverá crescer 5% e as exportações em até 6% em 2020.



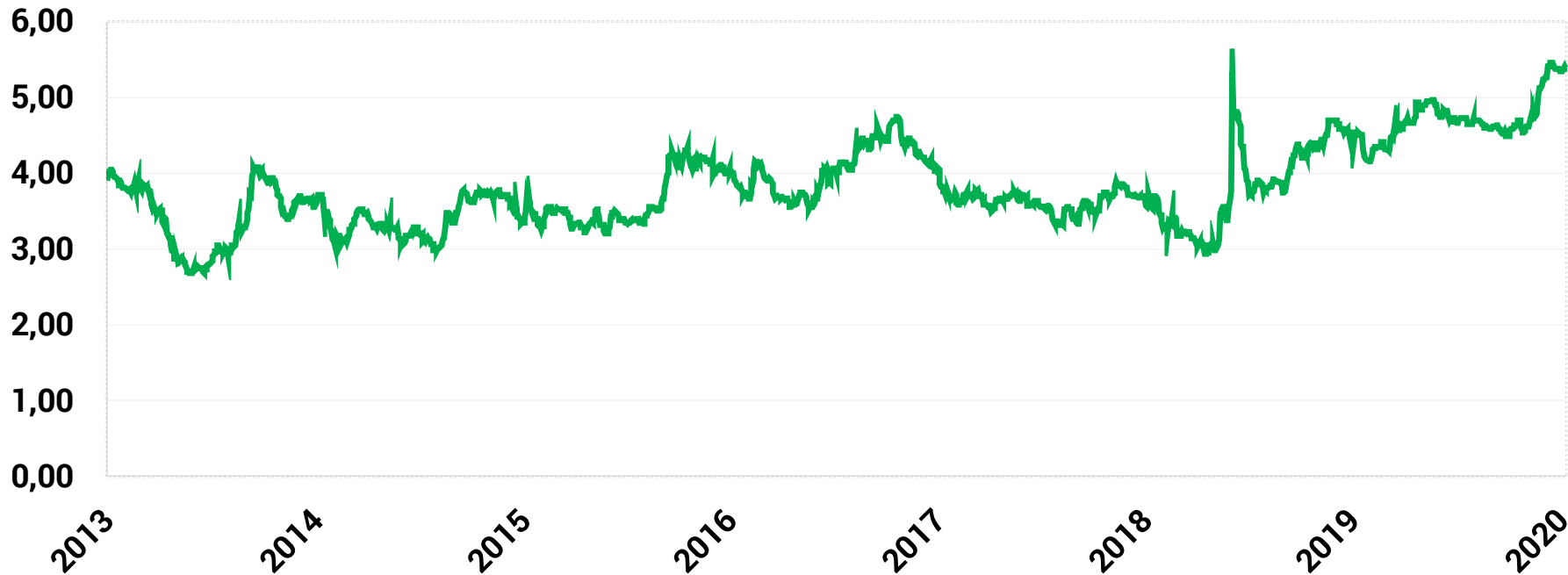
CARNE DE FRANGO: EXPORTAÇÕES BRASILEIRAS POR DESTINOS JANEIRO A DEZEMBRO DE 2019




FRANGO VIVO: PREÇO AO PRODUTOR X CUSTO DE PRODUÇÃO NA REGIÃO SUL EM R\$/KG VIVO




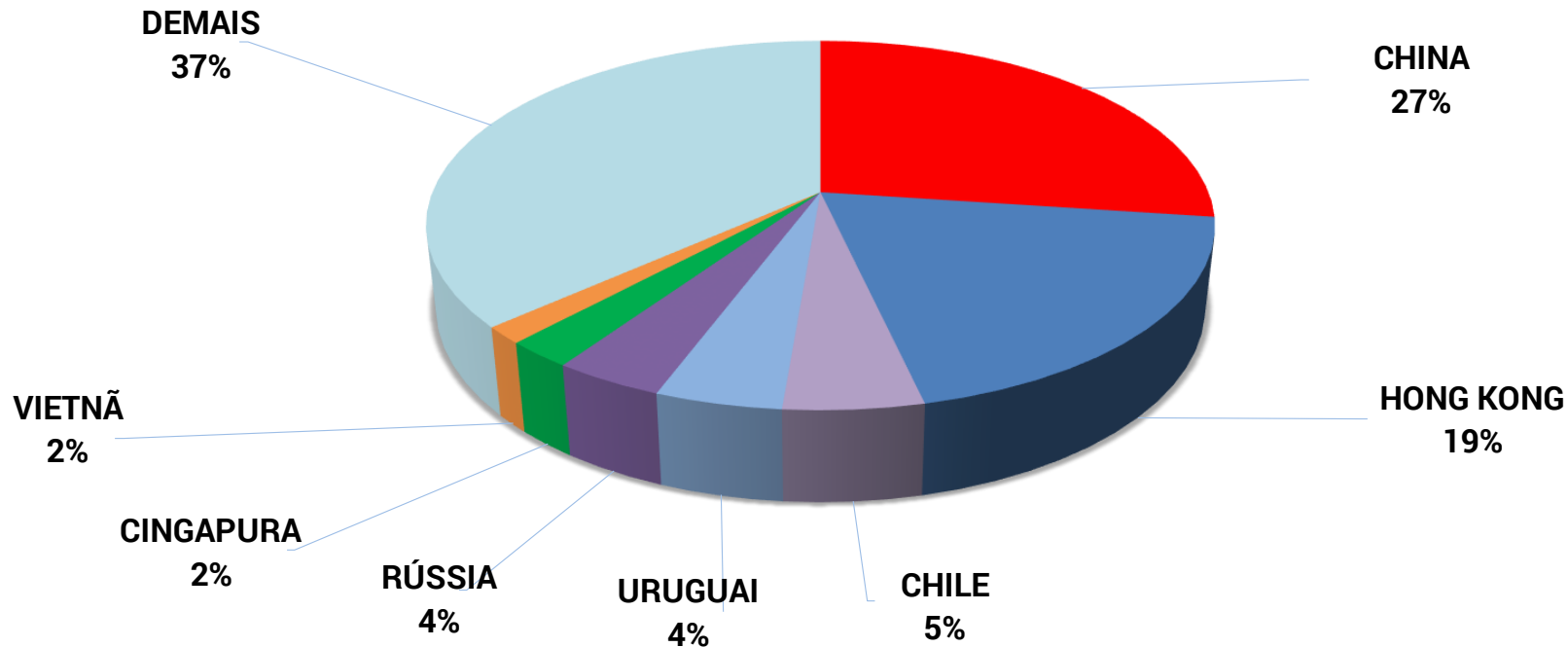
FRANGO RESFRIADO: PREÇOS ATACADO EM SÃO PAULO R\$/KG




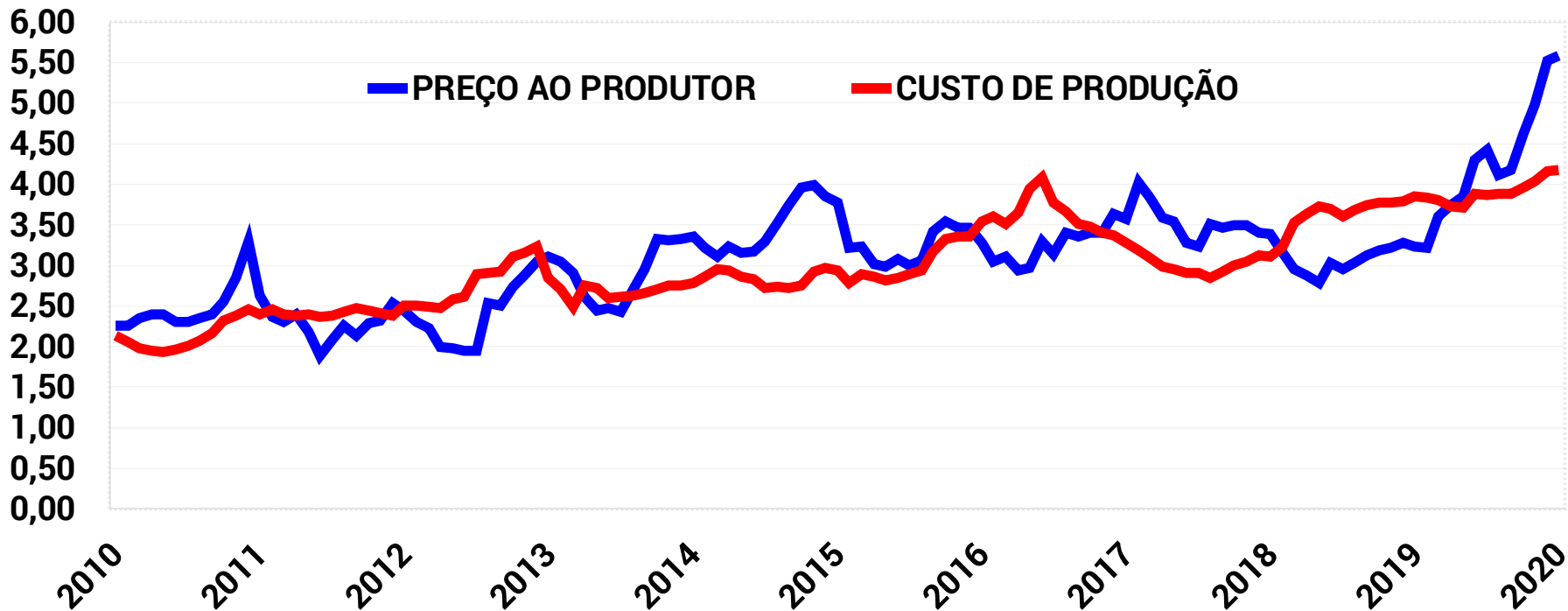
- Os preços do suíno vivo registram alta de 1,3% nos últimos 30 dias, acumulando expressiva elevação nominal de 73,1% nos últimos 12 meses.
- No atacado de São Paulo, a carcaça especial suína está cotada, em média, a R\$ 9,80/Kg, com aumento de 5,5% nos últimos 30 dias e 19,3% em 12 meses.
- A produção de carne suína tem potencial para crescer 5% em 2020, enquanto as exportações devem crescer acima de 20%, estimadas em um recorde de 900 mil toneladas.
- A tendência é de sustentação dos preços do suíno vivo e da carne suína ao longo de 2020.
- Em 2019, as exportações brasileiras de carne suína atingiram o recorde de 739,7 mil toneladas, alta de 16,3% ante 2018, com receita de US\$ 1,597 bilhão, 31,9% acima do registrado no ano anterior.
- A China assumiu o 1º lugar nas importações em 2019, adquirindo 248,8 mil toneladas, volume 61% acima de 2018, devido à crise de oferta provocada pela Peste Suína Africana (PSA) naquele país e em toda a Ásia.
- Este é um dos fatores que deve favorecer o aumento das vendas brasileiras de carne suína também em 2020, já que a disseminação da PSA na Ásia e na Europa deverá persistir ao longo deste ano, com mais frigoríficos habilitados para exportar ao mercado chinês.




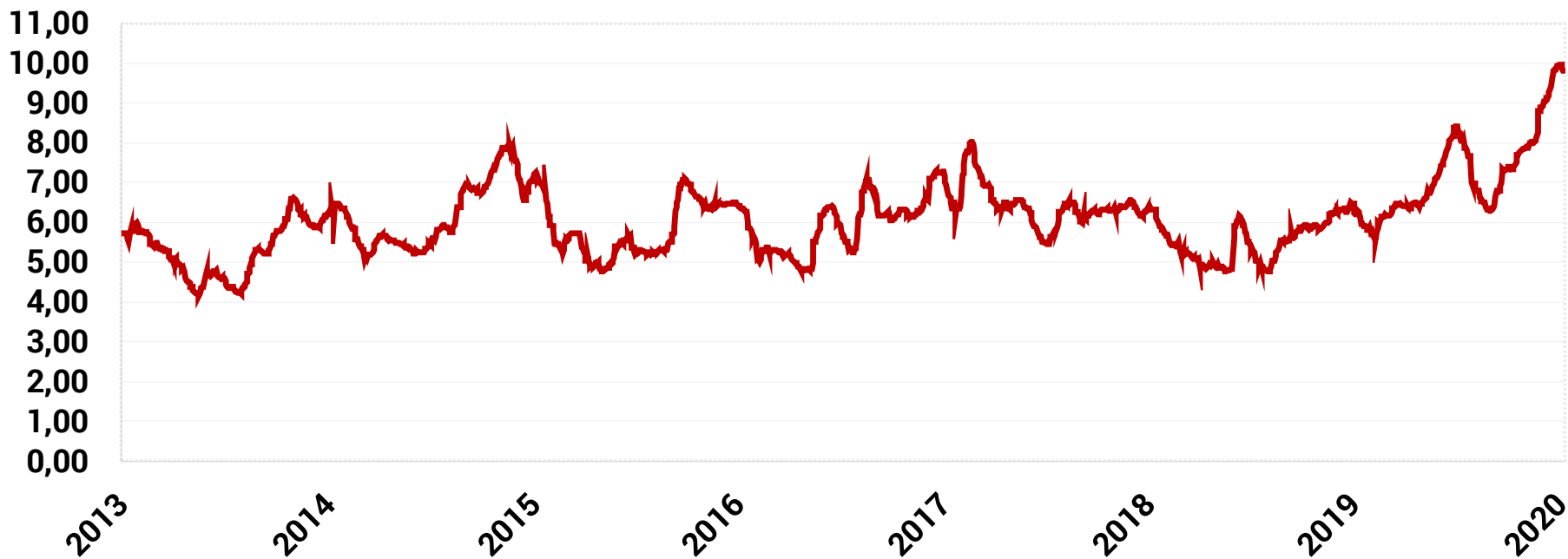
CARNE SUÍNA: EXPORTAÇÕES BRASILEIRAS POR DESTINOS JANEIRO A DEZEMBRO DE 2019



SUÍNO VIVO: PREÇO AO PRODUTOR X CUSTO DE PRODUÇÃO NA REGIÃO SUL EM R\$/KG VIVO



CARNE SUÍNA - CARÇAÇA ESPECIAL: PREÇOS ATACADO SÃO PAULO - R\$/KG





+55 51 3248 1117
+55 51 999 867 666



www.carloscogo.com.br



consultoria@carloscogo.com.br



[@carloscogo](https://twitter.com/carloscogo)

