

AGRONEGÓCIO

Brasil Overview 2022/2023




1º de Dezembro de 2021

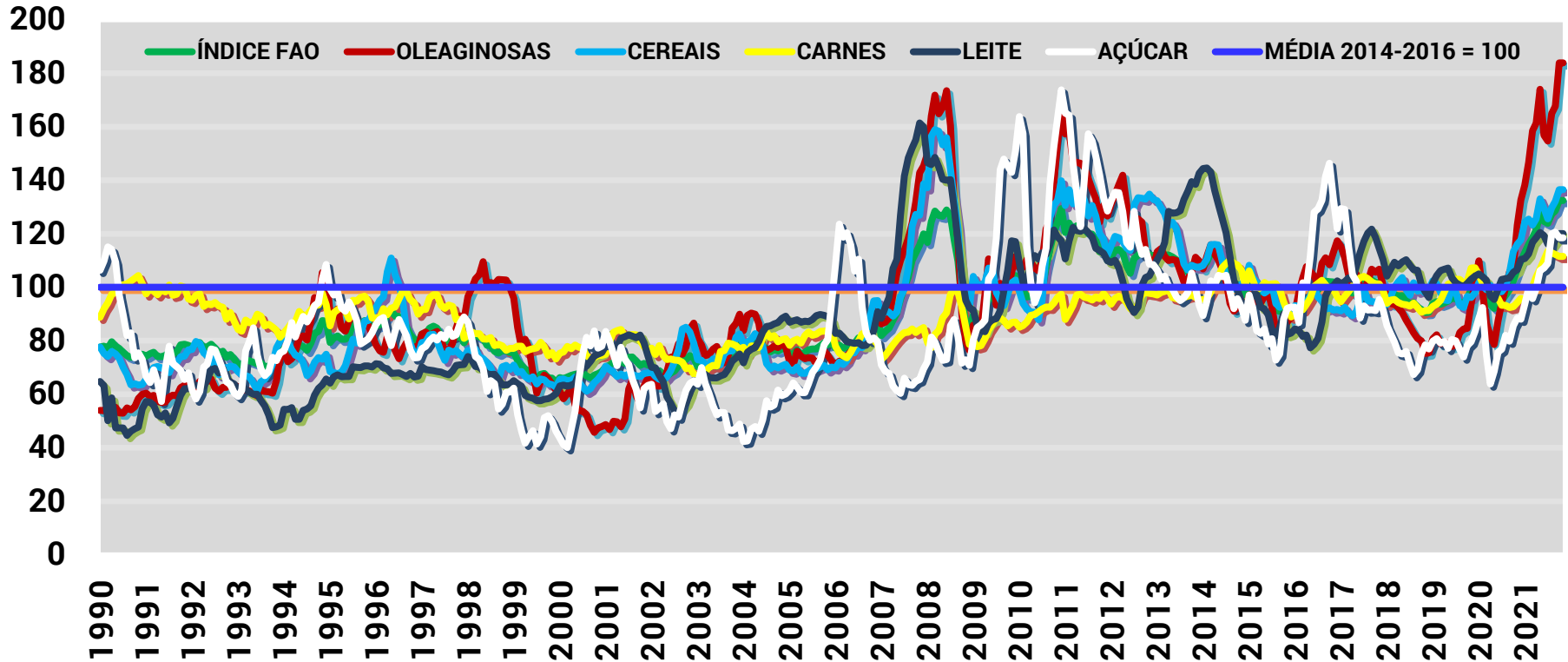


PROJEÇÕES PARA A TEMPORADA 2021/2022 NO BRASIL

CULTURA	PRODUÇÃO	PRODUTIVIDADE	PREÇO
SOJA	↑	↑	→
MILHO	↑	↑	→
ARROZ	→	→	↓
TRIGO	↑	↑	→
FEIJÃO	↑	↑	↓
ALGODÃO	↑	↑	↑
CAFÉ	↓	↓	↑
CANA	↓	↓	↑
HF	↑	↑	→



FAO: ÍNDICE DE PREÇOS REAIS DE ALIMENTOS 2014-2016=100 - VALORES DEFLACIONADOS

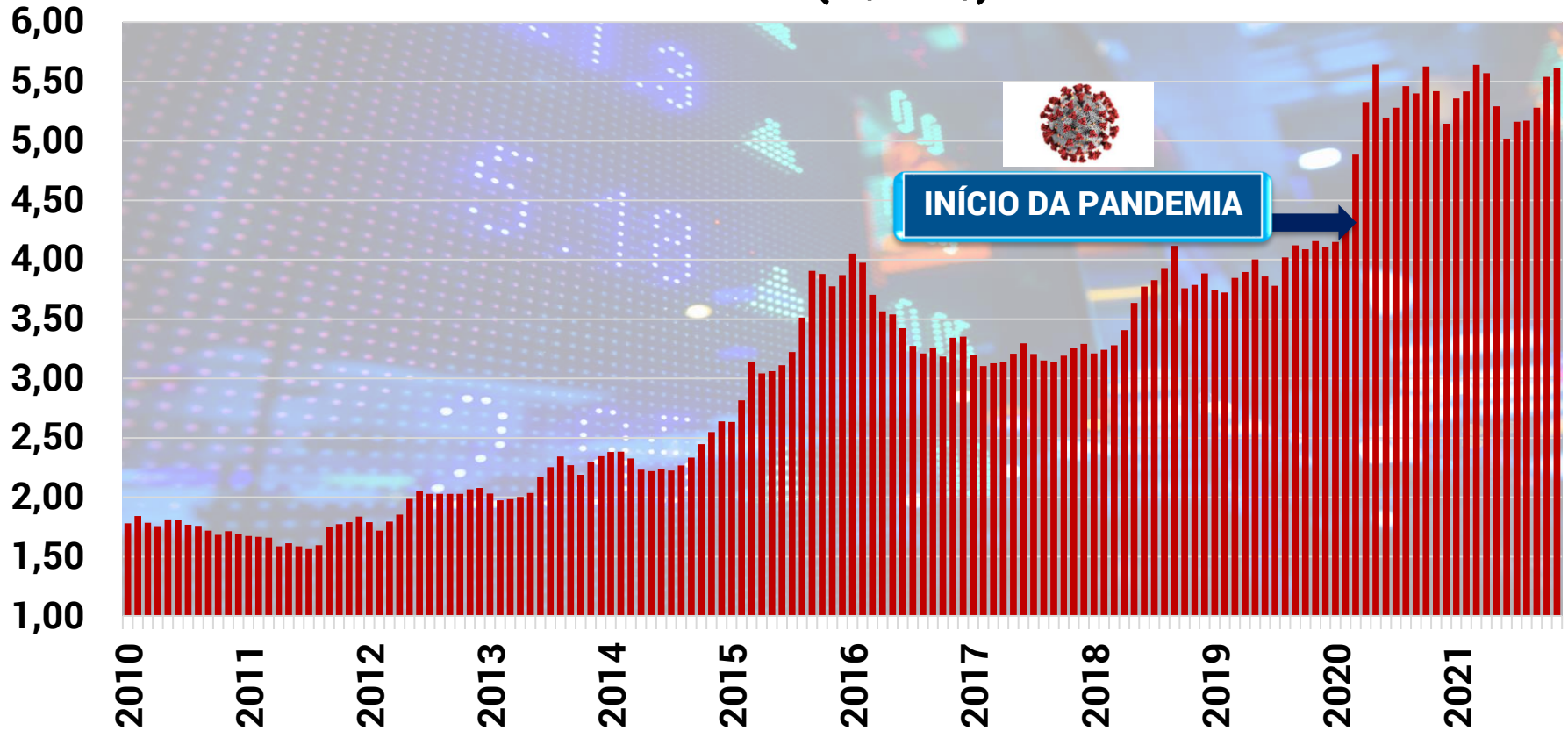


EVOLUÇÃO DOS PREÇOS NO MERCADO EXTERNO EM US\$ (%)

■ VAR. EM 2021 ■ VAR. EM 12 MESES

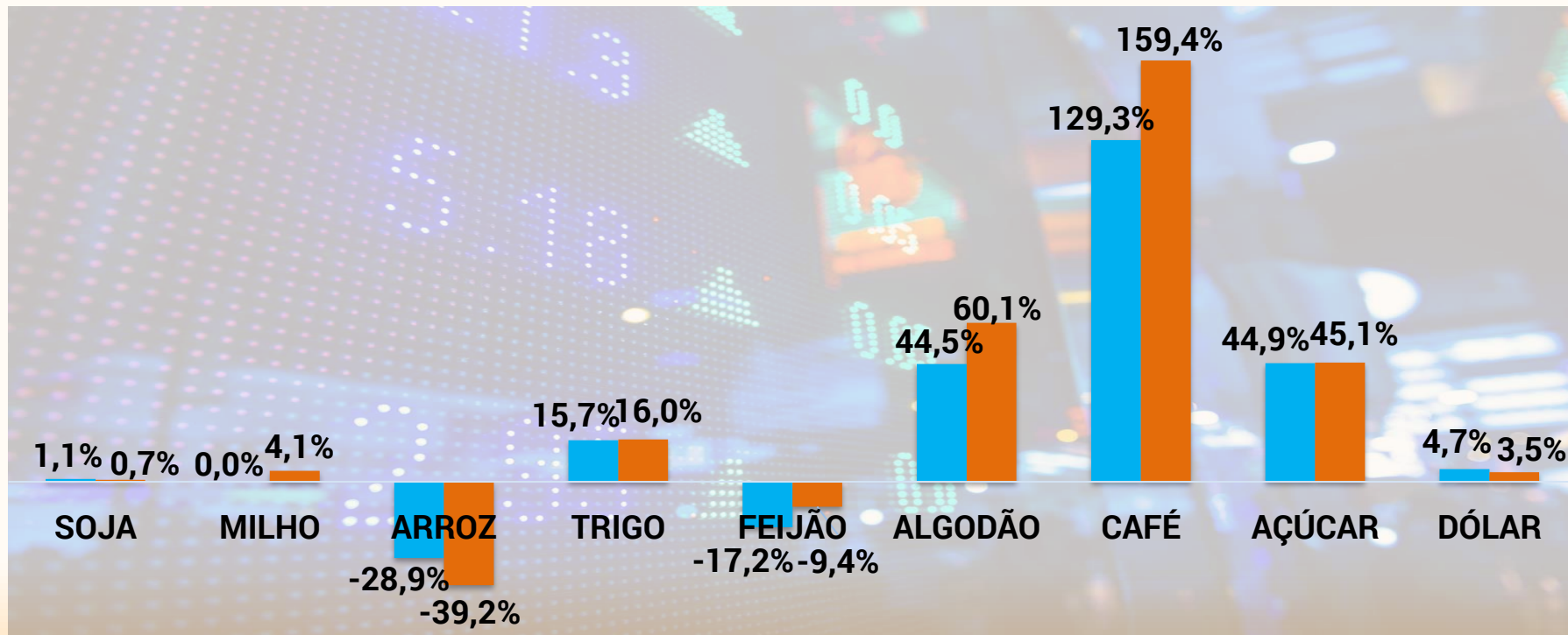


TAXA DE CÂMBIO NO BRASIL (R\$/US\$) – MÉDIAS MENSAIS











EVOLUÇÃO DOS PREÇOS NO MERCADO INTERNO EM R\$ (%)

■ VAR. EM 2021 ■ VAR. EM 12 MESES



COMMODITY PRICES OVERVIEW - DOMESTIC AND INTERNATIONAL

DATA DE REFERÊNCIA: 30/11/2021

COMMODITY	DOMESTIC PRICES				INTERNATIONAL PRICES			
	UNIT	CURRENT	LAST 30 DAYS (%)	LAST 12 MONTHS (%)	UNIT	CURRENT	LAST 30 DAYS (%)	LAST 12 MONTHS (%)
EXCHANGE RATE 	R\$/US\$	5,61	1,3%	3,5%				
SOYBEAN 	R\$/60 KG	165,68	-1,5%	0,7%	US\$/BU	12,77	3,4%	20,3%
CORN 	R\$/60 KG	82,00	-6,8%	3,8%	US\$/BU	5,79	4,3%	43,3%
WHEAT 	R\$/60 KG	97,56	3,1%	16,0%	US\$/TON	319,00	5,3%	24,6%
RICE 	R\$/50 KG	63,25	-12,5%	-39,2%	US\$/TON	390,00	-2,0%	-19,4%
COTTON 	¢/POUND	6,25	5,8%	60,1%	¢/POUND	115,78	4,8%	66,1%
SUGAR 	R\$/50 KG	154,05	4,6%	45,1%	¢/POUND	19,93	1,2%	33,1%
COFFEE 	R\$/60 KG	1.466,92	20,0%	159,4%	¢/POUND	245,40	21,9%	136,9%

Source: Cogo Intelligence in Agribusiness



INDICADORES DE PREÇOS E BREAK EVEN POR CULTURAS NO BRASIL

SAFRA 2021/2022

Cultura/ Região	Unidade	Preço	Preço Atual *	Preço Futuro **		Ponto de Equilíbrio	Produtividade por ha - Break Even	
		Safra Anterior	Novembro/2021	Safra 2021/2022		Break Even	Unidade	Break Even
Soja Cerrado	US\$/saca 60 Kg	17,05	26,83	26,50	●	16,48	sacas 60 Kg	39
Soja Sul/Sudeste	US\$/saca 60 Kg	19,16	29,53	28,27	●	12,98	sacas 60 Kg	28
Milho 1ª safra	US\$/saca 60 Kg	9,14	14,62	14,09	●	6,17	sacas 60 Kg	73
Milho 2ª safra	US\$/saca 60 Kg	8,73	12,39	11,04	●	6,27	sacas 60 Kg	71
Trigo	US\$/saca 60 Kg	13,01	17,39	18,28	●	14,11	sacas 60 Kg	41
Algodão	Cents/libra-peso	68,00	111,39	95,00	●	71,43	Kg pluma	1.344
Feijão	R\$/saca 60 Kg	238,21	240,00	280,00	●	139,75	sacas 60 Kg	17
Cana	R\$/tonelada	70,11	122,08	115,00	●	102,57	toneladas cana	62
Etanol hidratado	US\$/litro FOB usina	0,44	0,66	0,56	●	0,41	toneladas cana	51
Açúcar	Cents/libra-peso	12,39	19,93	19,00	●	13,55	toneladas cana	50
Café arábica	US\$/saca 60 Kg	111,82	261,48	240,00	●	111,52	sacas 60 Kg	14
Batata	R\$/saca 50 Kg	95,66	54,43	62,00	●	43,65	sacas 50 Kg	451
Tomate de mesa	R\$/caixa 20 Kg	48,53	84,04	55,00	●	24,50	caixas 20 Kg	2.227
Tomate indústria	R\$/tonelada	220,42	295,56	250,00	●	233,86	toneladas	77


* Dólar referência para os cálculos do mês em curso: 5,60

** Dólar referência para os cálculos de preços futuros e break even: 5,50

Elaboração: COGO INTELIGÊNCIA EM AGRONEGÓCIO



EXPORTAÇÕES DO AGRONEGÓCIO BRASILEIRO - TONELADAS

COMMODITY		NOVEMBRO/2021	NOVEMBRO/2020	NOV-21/NOV-20 (%)
SOJA		2.587.139	1.435.662	80,2%
MILHO		2.403.245	4.732.624	-49,2%
ALGODÃO		166.351	333.285	-50,1%
CAFÉ		175.104	275.841	-36,5%
AÇÚCAR		2.674.339	2.903.504	-7,9%
ARROZ		17.992	49.549	-63,7%
CARNE BOVINA		81.174	167.737	-51,6%
CARNE DE FRANGO		305.911	324.176	-5,6%
CARNE SUÍNA		70.245	76.181	-7,8%

OBS.: Comparativos mensais em volumes ante o mesmo mês do ano anterior

Fonte dos dados: Secex

Elaboração: Cogo Inteligência em Agronegócio



OVERVIEW: AGRONEGÓCIO BRASILEIRO 2022/2023



SOJA

- Tendência de preços firmes para 2022, sustentados pelas cotações futuras e câmbio.
- Contratos futuros para 2022 em Chicago entre US\$ 12,20 a US\$ 12,50/bushel.
- Contratos futuros para 2023 em Chicago entre US\$ 11,60 a US\$ 12,20/bushel.
- Alta de custos dos insumos poderá afetar intenção de plantio global em 2022/2023.



MILHO

- Tendência de preços domésticos sustentados neste final de entressafra no Brasil.
- Contratos futuros para 2022 em Chicago entre US\$ 5,50 a US\$ 5,75/bushel.
- Contratos futuros para 2023 em Chicago entre US\$ 5,00 a US\$ 5,55/bushel.
- Alta de custos e escassez de insumos poderão afetar a área da 2ª safra de 2022.



OVERVIEW: AGRONEGÓCIO BRASILEIRO 2022/2023



ARROZ

- Tendência de baixa dos preços com projeção de aumento dos estoques finais de 2021.
- Estoques de passagem maiores deverão pressionar preços no período da colheita 2022.
- Reação dos preços ao produtor em 2022 dependerá do crescimento das exportações.
- Rentabilidade recuará em 2022, o que poderá afetar a intenção de plantio em 2022/2023.



TRIGO

- Preços seguem sustentados em pleno final da colheita da safra recorde de 2021.
- Cotações externas sustentadas e dólar em alta evitam pressão baixista no Brasil.
- Alta do dólar e das cotações externas elevam interesse pelo grão nacional.
- Rentabilidade da safra 2021 deverá estimular novo incremento de área em 2022.



OVERVIEW: AGRONEGÓCIO BRASILEIRO 2022/2023

FEIJÃO

- Pressão baixista sobre os preços com aproximação da colheita da 1ª safra de 2022.
- Ofertas da 1ª safra 2022 deverão estar disponíveis a partir de meados deste mês.
- Tendência de preços sustentados ao produtor ao longo de 2022.
- Projeção de oferta ajustada ao consumo deverá dar sustentação aos preços em 2022.

ALGODÃO

- Tendência de preços sustentados no Brasil, com cotações futuras firmes em 2022/2023.
- Cotações externas sustentadas pelas altas dos preços do petróleo e demanda firme.
- Futuros sustentados estimularão recuperação da área no Brasil em 2021/2022.
- Área de cultivo deverá crescer 13% a 15% no Brasil na temporada 2021/2022.



OVERVIEW: AGRONEGÓCIO BRASILEIRO 2022/2023



- Tendência de preços sustentados em patamares elevados em 2022/2023.
- Estiagem e geadas afetarão a produtividade e a produção no Brasil em 2022/2023.
- Futuros do arábica para 2022 e 2023 em alta com quebras na safra brasileira 2022/2023.
- Preços globais e domésticos deverão seguir elevados na temporada 2022/2023.



- Produção brasileira deverá recuar 13% na atual safra 2021/2022, com seca e geadas.
- Cotações futuras do açúcar sustentadas em níveis elevados em 2022 e 2023.
- Projeção de incremento da produtividade e da produção de cana em 2022/2023.
- Tendência de preços sustentados para açúcar e etanol na temporada 2022/2023.





+55 51 32481117

+55 51 999867666



www.carloscogo.com.br



consultoria@carloscogo.com.br



[@cogointeligencia](https://www.instagram.com/cogointeligencia)

