

# AGRONEGÓCIO

Brasil Overview 2021/2022




JULHO/2021



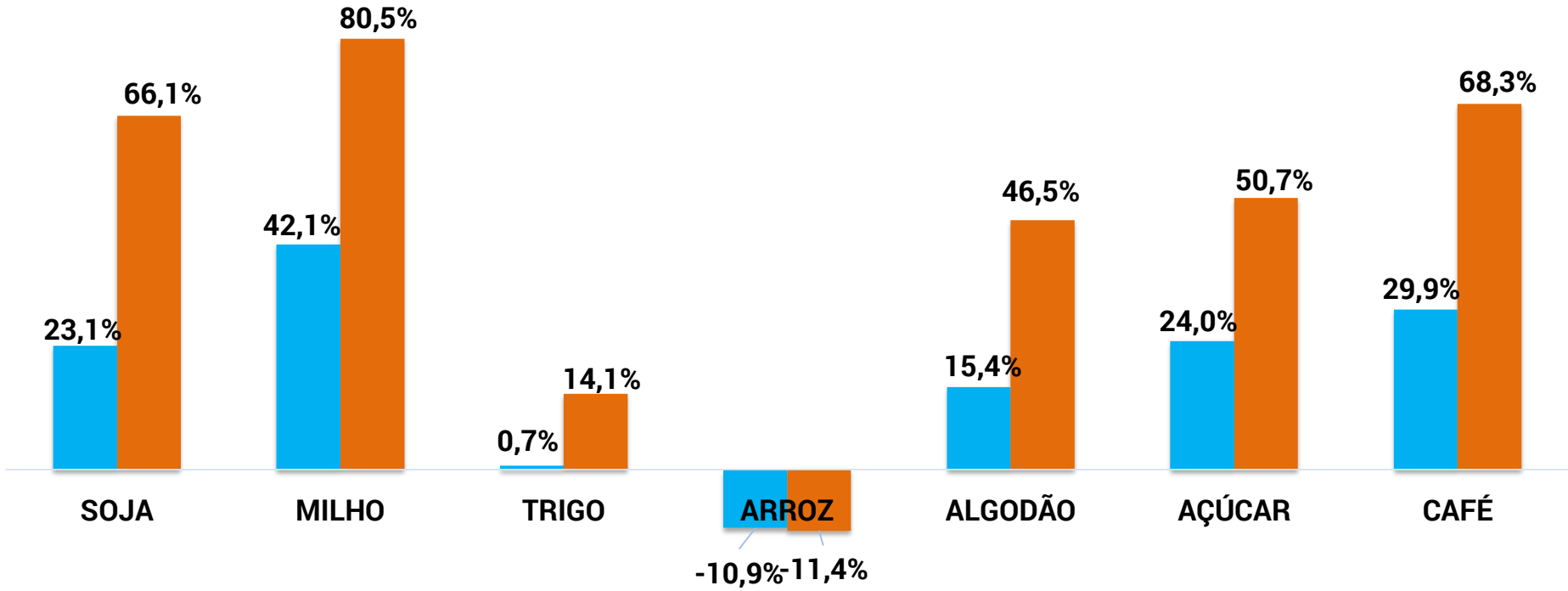
# PROJEÇÕES PARA A TEMPORADA 2021/2022 NO BRASIL

CULTURA	PRODUÇÃO	PRODUTIVIDADE	PREÇO
SOJA	↑	↑	→
MILHO	↑	↑	→
ARROZ	→	→	↓
TRIGO	↑	↑	↓
FEIJÃO	→	→	→
ALGODÃO	↑	↑	→
CAFÉ	↓	↓	↑
CANA	↓	↓	↑
HF	↑	↑	→

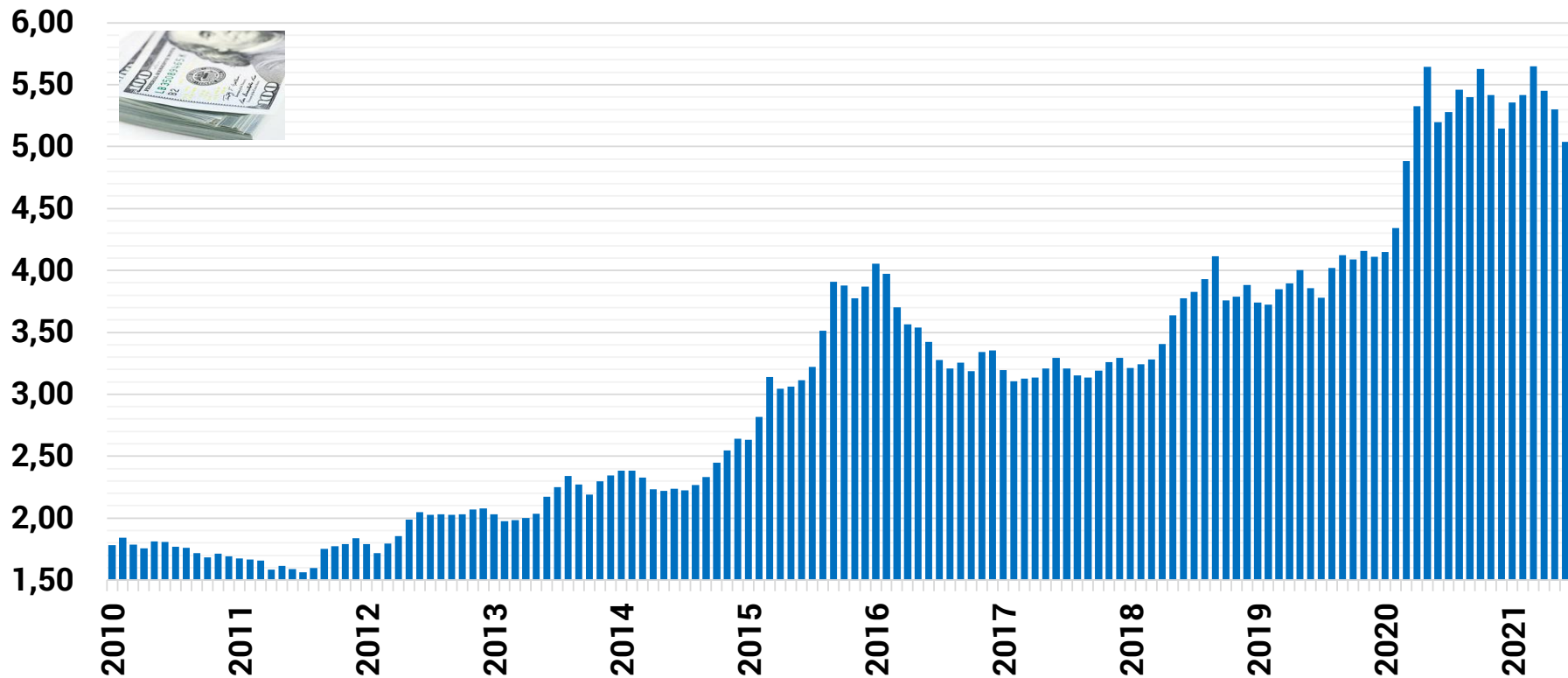











# EVOLUÇÃO DOS PREÇOS NO MERCADO EXTERNO EM US\$ (%)


■ VAR. EM 2021 ■ VAR. EM 12 MESES



# TAXA DE CÂMBIO NO BRASIL (R\$/US\$) - MÉDIA MENSAL

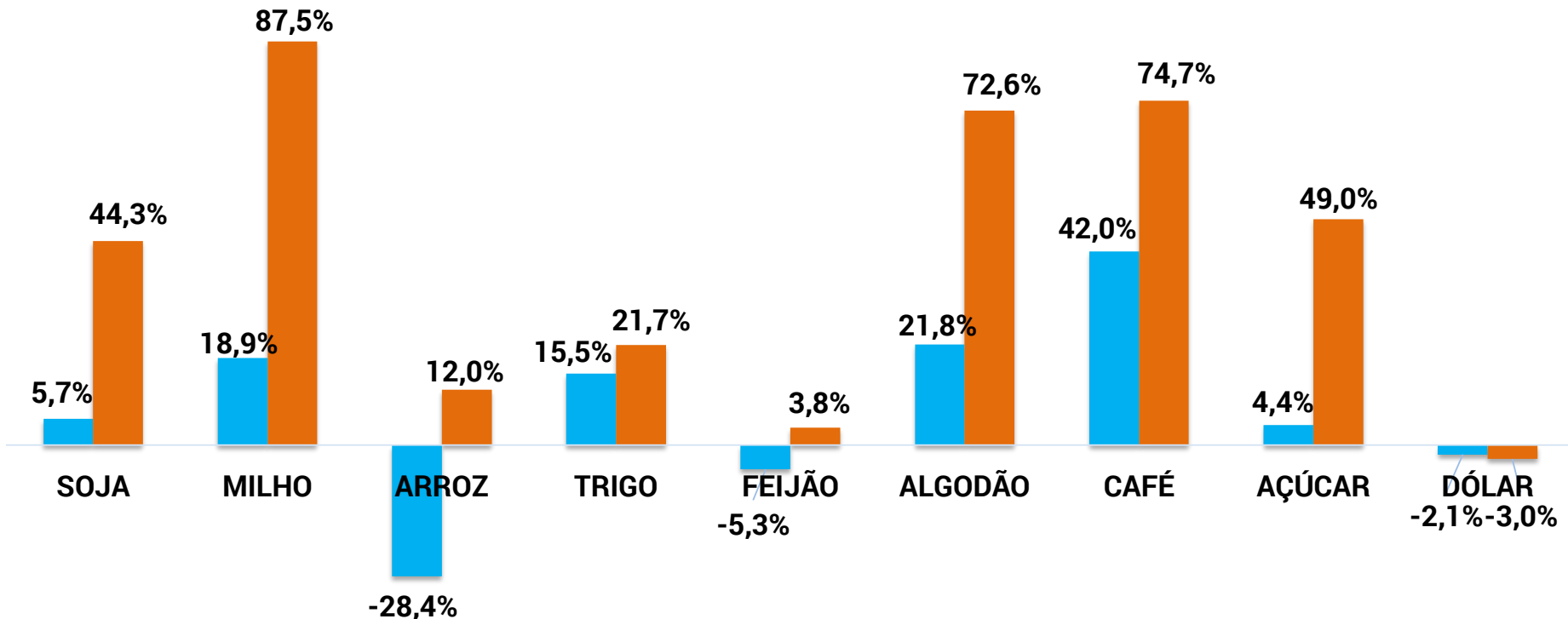


CULTURA		EVOLUÇÃO DOS PREÇOS AGRÍCOLAS NO MERCADO INTERNO		
		ÚLTIMOS 30 DIAS	JANEIRO-JUNHO/2021	ÚLTIMOS 12 MESES
SOJA		<b>-10,5%</b>	<b>+5,7%</b>	<b>+44,3%</b>
MILHO		<b>-13,2%</b>	<b>+18,9%</b>	<b>+87,5%</b>
ARROZ		<b>-11,9%</b>	<b>-28,4%</b>	<b>+12,0%</b>
TRIGO		<b>-7,9%</b>	<b>+15,5%</b>	<b>+21,7%</b>
FEIJÃO		<b>-3,6%</b>	<b>-5,3%</b>	<b>+3,8%</b>
ALGODÃO		<b>-9,0%</b>	<b>+22,2%</b>	<b>+73,1%</b>
CAFÉ		<b>+2,7%</b>	<b>+42,0%</b>	<b>+74,7%</b>
AÇÚCAR		<b>-1,3%</b>	<b>+4,4%</b>	<b>+49,0%</b>
DÓLAR		<b>-4,9%</b>	<b>-2,1%</b>	<b>-3,0%</b>



# EVOLUÇÃO DOS PREÇOS NO MERCADO INTERNO EM R\$ (%)

■ VAR. EM 2021    ■ VAR. EM 12 MESES



# INDICADORES DE PREÇOS E BREAK EVEN POR CULTURAS NO BRASIL

## SAFRA 2021/2022










Cultura/ Região	Unidade	Preço	Preço Atual *	Preço Futuro **	Ponto de Equilíbrio Break Even	Produtividade por ha - Break Even	
		Safra Anterior	Junho/2021	Safra 2021/2022		Unidade	Break Even
Soja Cerrado	US\$/saca 60 Kg	17,05	27,62	22,71	●	12,54	sacas 60 Kg 34
Soja Sul/Sudeste	US\$/saca 60 Kg	19,16	29,54	24,80	●	10,26	sacas 60 Kg 25
Milho 1ª safra	US\$/saca 60 Kg	9,14	17,57	13,00	●	7,33	sacas 60 Kg 79
Milho 2ª safra	US\$/saca 60 Kg	8,73	14,11	11,69	●	5,53	sacas 60 Kg 50
Trigo	US\$/saca 60 Kg	13,01	18,35	15,59	●	10,12	sacas 60 Kg 32
Algodão	Cents/libra-peso	68,00	94,35	88,00	●	61,83	Kg pluma 1.265
Feijão	R\$/saca 60 Kg	238,21	270,00	270,00	●	124,07	sacas 60 Kg 16
Cana	R\$/tonelada	70,11	98,53	98,00	●	84,47	tons cana 73
Etanol hidratado	US\$/litro FOB usina	0,44	0,56	0,55	●	0,36	tons cana 56
Açúcar	Cents/libra-peso	12,39	17,54	16,79	●	12,80	tons cana 65
Café arábica	US\$/saca 60 Kg	111,82	170,11	178,27	●	111,52	sacas 60 Kg 19
Batata	R\$/saca 50 Kg	95,66	52,33	62,00	●	43,65	sacas 50 Kg 451
Tomate de mesa	R\$/caixa 20 Kg	48,53	47,73	55,00	●	24,50	caixas 20 Kg 2.227
Tomate indústria	R\$/tonelada	220,42	270,55	250,00	●	233,86	tons 77

\* Dólar referência para os cálculos do mês em curso: 4,95

\*\* Dólar referência para os cálculos de preços futuros e break even: 5,00

Elaboração: COGO INTELIGÊNCIA EM AGRONEGÓCIO



COMMODITY		EXPORTAÇÕES JUNHO/2021 x JUNHO/2020 – EM TONELADAS		
		JUNHO/2021	JUNHO/2020	JUN-21/JUN-20 (%)
SOJA		11.118.713	12.741.608	-12,7%
MILHO		92.169	312.211	-70,5%
ALGODÃO		100.612	56.704	+77,4%
CAFÉ		174.240	141.558	+23,1%
AÇÚCAR		2.750.338	2.714.111	+1,3%
ARROZ		70.229	316.777	-77,8%
CARNE BOVINA		140.315	151.926	-7,6%
CARNE DE FRANGO		363.289	319.421	+13,7%
CARNE SUÍNA		97.766	86.997	+12,4%

\* Comparativos em volumes ante o mesmo período do ano anterior





# OVERVIEW: AGRONEGÓCIO BRASILEIRO 2021/2022



## SOJA

- Preços voltando a subir no Brasil, com maior sustentação dos futuros em Chicago.
- Preços podem subir no spot no 2º semestre/2021 prêmios em alta e entressafra.
- Futuros em Chicago entre US\$ 12,60 e US\$ 14,00/bushel para vencimentos em 2022.
- Cotações futuras elevadas estimularão aumento de área no Brasil em 2021/2022.



## MILHO

- Pressão sustentados no Brasil com quebras por estiagem e geadas na 2ª safra de 2021.
- Preços devem subir no mercado spot no 2º semestre/2021 com as quebras na 2ª safra.
- Futuros em Chicago entre US\$ 5,00 e US\$ 6,00/bushel para vencimentos em 2022.
- Cotações futuras elevadas devem estimular avanço da área na 2ª safra de 2022.



# OVERVIEW: AGRONEGÓCIO BRASILEIRO 2021/2022



## ARROZ

- Pressão baixista sobre os preços internos com quedas externas e recuo do dólar.
- Recuo do dólar e das cotações internacionais reduzem a paridade de exportação.
- Importações superaram exportações entre janeiro e junho de 2021.
- Área de cultivo deverá sofrer leve queda na próxima temporada 2021/2022 no Brasil.



## TRIGO

- Preços recuando no mercado interno com queda do dólar e aumento da área em 2021.
- Dólar mais baixo reduz custo de importação e freia alta de preços nesta entressafra.
- Rentabilidade positiva em 2020 elevará em 16% a área na atual safra 2021.
- Produção tem potencial para bater recorde de 8,2 milhões de toneladas em 2021.



# OVERVIEW: AGRONEGÓCIO BRASILEIRO 2021/2022



## FEIJÃO

- Preços sustentados com quebras provocadas pela seca e geadas em diversas regiões.
- Estiagem e geadas afetaram a produtividade das safras do Sul, Sudeste e Centro-Oeste.
- Consumo interno firme e oferta restrita devem manter os preços sustentados.
- Área total das 3 safras deverá ter leve queda na próxima temporada 2021/2022.



## ALGODÃO

- Preços recuando com a queda do dólar e com o avanço da colheita no Brasil.
- Cotações externas seguem sustentadas pela recuperação do petróleo e demanda firme.
- Cotações futuras sustentadas estimularão recuperação da área no Brasil em 2021/2022.
- Área de cultivo deverá crescer entre 18% e 22% no Brasil na temporada 2021/2022.



# OVERVIEW: AGRONEGÓCIO BRASILEIRO 2021/2022



- Preços do arábica e do conilon sustentados com a menor safra em 2021/2022.
- Bionalidade negativa e estiagem afetaram a produtividade e a produção de arábica.
- Cotações futuras sustentadas pela menor oferta da safra brasileira 2021/2022.
- Avanço das vendas futuras de café brasileiro da temporada 2022/2023.



- Preços do açúcar e do etanol sustentados no mercado interno em 2021/2022.
- Área colhida recuará 2% e a produção deverá cair 4% na atual safra 2021/2022.
- Futuros do açúcar seguem sustentadas acima dos 17 cents de dólar/libra-peso.
- Margens positivas para o açúcar e o etanol na atual temporada 2021/2022 no Brasil.





+55 51 32481117

+55 51 999867666



[www.carloscogo.com.br](http://www.carloscogo.com.br)



[consultoria@carloscogo.com.br](mailto:consultoria@carloscogo.com.br)



[@cogointeligencia](https://www.instagram.com/cogointeligencia)

